




Муниципальное бюджетное общеобразовательное учреждение
«Брянковская средняя школа № 5»

Рассмотрено
Руководитель
школьного методического
объединения учителей
начальных классов
 / Воляvко Н.Н./
Протокол № 1
от «29» августа 2020 г

Согласовано
Заместитель
директора по УВР
 / Гейман Е.А./
от «31» августа 2020 г.

Утверждено
Директор школы
 /Храмцова Н.С./
Приказ № 60-ОД
от «31» августа 2020 г.



РАБОЧАЯ ПРОГРАММА

Искусство (изобразительное искусство)

ДЛЯ 4 КЛАССА

Составитель программы
Воляvко Наталья Николаевна
1 категория

2020 - 2021 учебный год

Пояснительная записка

Рабочая программа курса «Изобразительное искусство» для 4 класса составлена на основе

- Закона Российской Федерации «Об образовании» (статья 7, 9, 32);
- Примерной программы начального общего образования, разработанной на основе стандарта второго поколения с учётом межпредметных и внутрипредметных связей, логики учебного процесса, задачи формирования у младшего школьника умения учиться;
- требований ФГОС НОО,
- Примерной программы начального общего образования по изобразительному искусству для образовательных учреждений с русским языком обучения и программы общеобразовательных учреждений автора Б.М. Неменского «Изобразительное искусство. 1-4 классы» (учебно-методический комплект «Школа России)

Общая характеристика учебного предмета

Изобразительное искусство в начальной школе является базовым предметом. По сравнению с остальными учебными предметами, развивающими рационально-логический тип мышления, изобразительное искусство направлено в основном на формирование эмоционально-образного, художественного типа мышления, что является условием становления интеллектуальной и духовной деятельности растущей личности.

Цели курса:

- воспитание эстетических чувств, интереса к изобразительному искусству; обогащение нравственного опыта, представлений о добре и зле; воспитание нравственных чувств, уважения к культуре народов многонациональной России и других стран; готовность и способность выражать и отстаивать свою общественную позицию в искусстве и через искусство;
- развитие воображения, желания и умения подходить к любой своей деятельности творчески, способности к восприятию искусства и окружающего мира, умений и навыков сотрудничества в художественной деятельности;
- освоение первоначальных знаний о пластических искусствах: изобразительных, декоративно-прикладных, архитектуре и дизайне, их роли в жизни человека и общества;
- овладение элементарной художественной грамотой; формирование художественного кругозора и приобретение опыта работы в различных видах художественно-творческой деятельности с разными художественными материалами; совершенствование эстетического вкуса.

Перечисленные цели реализуются в конкретных задачах обучения:

- совершенствование эмоционально-образного восприятия произведений искусства и окружающего мира;
- развитие способности видеть проявление художественной культуры в реальной жизни (музеи, архитектура, дизайн, скульптура и др.);
- формирование навыков работы с различными художественными материалами.

В процессе художественного воспитания и обучения ребенка в 4 классе происходит формирование представления о многообразии художественных культур народов Земли и о единстве представлений народов о духовной красоте человека. Цельность каждой культуры также важнейший элемент содержания, который необходимо ощутить детям. Художественные представления предстают как зримые сказки о культурах. Детям присуще стремление, чуткость к образному пониманию мира, соотносимому с сознанием, выраженным в народных искусствах.

«Изобразительное искусство» является целостным интегрированным курсом, который включает в себя все основные виды искусства: живопись, графику, скульптуру, декоративно-прикладное искусство, архитектуру, дизайн, зрелищные и экранные искусства. Они изучаются в контексте взаимодействия с другими искусствами и их конкретными связями с жизнью общества и человека. Систематизирующим методом является выделение трех основных видов художественной деятельности для визуальных пространственных искусств: конструктивной, изобразительной, декоративной. Эти три вида художественной деятельности являются основанием для деления визуально-пространственных искусств на виды: изобразительные — живопись, графика, скульптура; конструктивные — архитектура, дизайн; различные декоративно-прикладные искусства. Программа построена так, чтобы дать школьникам ясные представления о системе взаимодействия искусства с жизнью. Предусматривается широкое привлечение жизненного

опыта детей, примеров из окружающей действительности. Одной из главных целей преподавания искусства становится задача развития у ребенка интереса к внутреннему миру человека, способности «углубления в себя», осознания своих внутренних переживаний. Это является залогом развития сопереживания.

Художественная деятельность школьников на уроках находит разнообразные формы выражения: изображение на плоскости и в объеме (с натуры, по памяти, по представлению); выполнение декоративной и конструктивной работы; восприятие явлений действительности и произведений искусства; обсуждение работ товарищей, результатов коллективного творчества и индивидуальной работы на уроках; изучение художественного наследия; подбор иллюстративного материала к изучаемым темам; прослушивание музыкальных и литературных произведений (народных, классических, современных).

На уроках вводится игровая драматургия по изучаемой теме, прослеживаются связи с музыкой, литературой, историей, трудом. С целью накопления опыта творческого общения в программу вводятся коллективные задания.

Необходимо иметь в виду, что, представленные в начальной школе в игровой форме как Братья-Мастера Изображения, Украшения, Постройки, эти три вида художественной деятельности должны сопутствовать учащимся все годы обучения. Они помогают вначале структурно членить, а значит, и понимать деятельность искусств в окружающей жизни, а затем более глубоко осознавать искусство.

Описание места учебного предмета в учебном плане.

В Федеральном базисном учебном плане в 4 классе на изучение изобразительного искусства отводится 1 час в неделю, всего 34 часа (34 учебные недели).

Учебно-тематическое планирование

Раздел	Количество часов
Истоки родного искусства	8ч.
Древние города нашей земли	7ч.
Каждый народ – художник	11ч.
Искусство объединяет народы	8ч.
	Всего: 34ч.

Содержание программы (34 часа)

№ п/п	Тема	Количество часов	Содержание
1	Истоки искусства твоего народа	8 ч.	<p>Практическая работа на уроках должна совмещать индивидуальные и коллективные формы творчества.</p> <p>Пейзаж родной земли Характерные черты, своеобразие родного пейзажа. Изображение пейзажа нашей средней полосы, выявление его особой красоты.</p> <p>Образ традиционного русского дома (избы) Знакомство с конструкцией избы, значение ее частей. Моделирование из бумаги (или лепка) избы. Индивидуально-коллективная работа.</p> <p>Украшения деревянных построек и их значение Единство в работе трех Мастеров. Магические представления как поэтические образы мира. Изба —</p>

			<p>образ лица человека; окна, очи дома, украшались наличниками, фасад — лобной доской, причелинами. Украшение «деревянных» построек, созданных на прошлом уроке (индивидуально или коллективно). Дополнительно — изображение избы (гуашь, кисти).</p> <p>Деревня — деревянный мир Знакомство с русской деревянной архитектурой: избы, ворота, амбары, колодцы... Деревянное церковное зодчество. Изображение деревни — коллективное панно или индивидуальная работа.</p> <p>Образ красоты человека У каждого народа складывается свой образ женской и мужской красоты. Это выражает традиционная народная одежда. Образ мужчины неотделим от его труда. В нем соединены представления о могучей силе и доброте — «добрый молодец». В образе женской красоты всегда выражается способность людей мечтать, стремление преодолеть повседневность. Красота тоже оберег. Женские образы глубоко связаны с образом птицы счастья («лебедушка»).</p> <p>Изображение женских и мужских народных образов индивидуально или для панно. Фигуры вклеивает в панно группа «главного художника». Обратит внимание, что фигуры в детских работах должны быть в движении, не должны напоминать выставку одежды. При наличии дополнительных уроков — изготовление кукол по типу народных тряпичных или лепных фигур для уже созданной «деревни».</p> <p>Народные праздники Роль праздников в жизни людей. Календарные праздники: осенний праздник урожая, ярмарки и т. д. Праздник — это образ идеальной, счастливой жизни. Создание работ на тему народного праздника с обобщением материала темы.</p>
2	Древние города твоей земли	7 ч.	<p>Каждый город особенный. У него свое неповторимое лицо, свой характер. Каждый город имеет особую судьбу. Его здания в своем облике запечатлели исторический путь народа, события его жизни. Слово «город» произошло от слов «городить», «огораживать» крепостной стеной. На высоких холмах, отражаясь в реках и озерах, росли города с белизной стен, куполами храмов, перезвоном колоколов. Таких городов больше нигде нет.</p> <p>Нужно раскрыть красоту городов родной земли, мудрость их архитектурной организации.</p> <p>Древнерусский город-крепость Изучение конструкций и пропорций крепостных башен городов. Постройка крепостных стен и башен из бумаги или пластилина. Возможен изобразительный вариант выполнения задания.</p> <p>Древние соборы Соборы воплощали красоту, могущество и силу государства. Они являлись архитектурным и смысловым центром города. Это были святыни города. Знакомство с архитектурой древнерусского каменного храма. Конструкция, символика храма. «Постройка» древнего собора из бумаги. Коллективная работа.</p> <p>Древний город и его жители Моделирование всего жилого наполнения города. Завершение «постройки» древнего города. Возможный вариант: изображение древнерусского города.</p> <p>Древнерусские воины-защитники Изображение древнерусских воинов, княжеской дружины. Одежда и оружие воинов.</p> <p>Древние города Русской земли Знакомство со своеобразием разных городов — Москвы, Новгорода, Пскова, Владимира, Суздаля и др. Они похожи и непохожи между собой. Изображение разных характеров русских городов. Практическая работа или беседа.</p> <p>Узорочье теремов Образы теремной архитектуры. Расписные интерьеры, изразцы. Изображение интерьера палаты — подготовка фона для следующего задания.</p>

			<p>Праздничный пир в теремных палатах Коллективное аппликативное панно или индивидуальные изображения пира.</p>
3	Каждый народ — художник	11 ч.	<p>Учитель может выбрать три культуры: это культура Древней Греции, средневековой (готической) Европы и Японии как пример культуры Востока, Но учитель может взять для изучения, например, Египет, Китай, Индию и т. д. Важно осознание детьми того, что мир художественной жизни на Земле чрезвычайно многолик и через искусство мы приобщаемся к мировосприятию, к душе разных народов, сопереживаем им. Именно это нужно формировать на таких уроках.</p> <p>Есть удобный методический игровой прием, чтобы увидеть целостно образ культуры: путешествие сказочного героя по разным странам (Садко, Синдбад-мореход, Одиссей, аргонавты и т. д.).</p> <p><i>Каждая культура просматривается по четырем параметрам: природа, характер построек, люди в этой среде и праздники народов как выражение представлений о счастье и красоте жизни.</i></p> <p>Образ художественной культуры Древней Греции</p> <p>Древнегреческое понимание красоты человека — мужской и женской — на примере скульптурных произведений Мирона, Поликлета, Фидия (человек является «мерой всех вещей»). Размеры, пропорции, конструкции храмов гармонично соотносились с человеком. Восхищение гармоничным, спортивно развитым человеком — особенность Древней Греции. Изображение фигур олимпийских спортсменов (фигуры в движении) и участников шествия (фигуры в одеждах).</p> <p>Гармония человека с окружающей природой и архитектурой. Представление о дорической («мужественной») и ионической («женственной») ордерных системах как характере пропорций в построении греческого храма. Создание образов греческих храмов (полуобъемные или плоские аппликации) для панно или объемное моделирование из бумаги.</p> <p>Создание панно «Древнегреческие праздники». Это могут быть Олимпийские игры или праздник Великих Панафиней (торжественное шествие в честь красоты человека, его физического совершенства и силы, которым греки поклонялись).</p> <p>Образ художественной культуры Японии</p> <p>Характерное для японских художников изображение природы через детали: ветка дерева с птичкой; цветок с бабочкой; трава с кузнечиками, стрекозами; ветка цветущей вишни.</p> <p>Изображение японок в национальной одежде (кимоно) с передачей характерных черт лица, прически, движения, фигуры.</p> <p>Коллективное панно «Праздник цветения сакуры» или «Праздник хризантем». Отдельные фигуры выполняются индивидуально и клеиваются затем в общее панно. Группа «главного художника» работает над фоном панно.</p> <p>Образ художественной культуры средневековой Западной Европы</p> <p>Ремесленные цеха были отличительной чертой этих городов. Каждый цех имел свои одежды, свои знаки отличия, гербы, и члены его гордились своим мастерством, своей общностью.</p> <p>Работа над панно «Праздник цехов ремесленников на городской площади» с подготовительными этапами изучения архитектуры, одежды человека и его окружения (предметный мир).</p> <p>Многообразие художественных культур в мире (обобщение темы)</p> <p>Выставка детских работ. Проведение беседы для закрепления в сознании детей темы «Каждый народ — художник» как ведущей темы года. Итогом беседы должно осознание того, что постройки, одежды, украшения у различных народов очень разные.</p>
4	Искусство объединяет народы	8 ч.	<p>Последняя тема завершает программу начальной школы, заканчивается первый этап обучения. Педагогу необходимо завершить основные линии осознания искусства ребенком.</p> <p>Темы в течение года раскрывали богатство и разнообразие представлений народов о красоте явлений жизни. Здесь все — и понимание природы, и связь с ней построек, и одежда, и праздники и т. д. Дети должны были осознать: прекрасно именно то, что человечество столь богато различными художественными</p>

		<p>культурами и что они не случайно разные.</p> <p>Теперь задачи принципиально меняются — от представлений о великом многообразии к представлениям о единстве для всех народов понимания красоты (или безобразия) коренных явлений жизни.</p> <p>Общими для всех народов являются представления не о внешних проявлениях, а о самых глубинных, не подчиненных внешним условиям природы и истории.</p> <p>Все народы воспевают материнство</p> <p>Для каждого человека на свете отношение к матери особое. В искусстве разных народов есть тема воспевания материнства, матери, дающей жизнь. Существуют великие произведения искусства на эту тему, понятные всем людям.</p> <p>Дети по представлению изображают мать и дитя, стремясь выразить их единство, ласку, отношение друг к другу.</p> <p>Все народы воспевают мудрость старости</p> <p>Есть красота внешняя и внутренняя — красота душевной жизни, красота, в которой выражен жизненный опыт, красота связи поколений.</p> <p>Изображение любимого пожилого человека. Главное — это стремление выразить его внутренний мир.</p> <p>Сопереживание — великая тема искусства</p> <p>С древнейших времен искусство стремилось вызвать сопереживание зрителя. Искусство воздействует на наши чувства. Изображение страдания в искусстве. Через искусство художник выражает свое сочувствие страдающим, учит сопереживать чужому горю, чужому страданию.</p> <p>Создание рисунка с драматическим сюжетом, придуманным автором (больное животное, погибшее дерево и т. д.).</p> <p>Герои, борцы и защитники В борьбе за свободу, справедливость все народы видят проявление духовной красоты. Все народы воспевают своих героев. У каждого народа многие произведения изобразительного искусства, скульптуры, музыки, литературы посвящены этой теме. Героическая тема в искусстве разных народов. Эскиз памятника герою, выбранному автором (ребенком).</p> <p>Юность и надежды</p> <p>Тема детства, юности в искусстве. Изображение радости детства, мечты ребенка о счастье, подвигах, путешествиях, открытиях.</p> <p>Искусство народов мира (обобщение темы)</p> <p>Итоговая выставка работ. Обсуждение творческих работ учащихся.</p>
--	--	--

Требования к уровню подготовки учащихся

В результате изучения изобразительного искусства в начальной школе у выпускников будут сформированы основы художественной культуры: представления о специфике изобразительного искусства, потребность в художественном творчестве и в общении с искусством, первоначальные понятия о выразительных возможностях языка искусства. Начнут развиваться образное мышление и воображение, учебно-творческие способности, формироваться основы анализа произведения искусства; будут проявляться эмоционально-ценностное отношение к миру и художественный вкус. Учащиеся овладеют практическими умениями и навыками в восприятии произведений пластических искусств и в различных видах художественной деятельности: рисунке, живописи, скульптуре, художественном конструировании, декоративно-прикладном искусстве.

Раздел	Выпускник научится:	Выпускник получит возможность научиться:
«Истоки родного искусства»	•различать виды художественной деятельности (рисунок, живопись, скульптура, художественное конструирование и	•воспринимать произведения изобразительного искусства, участвовать в обсуждении их содержания и

<p>«Древние города нашей земли»</p>	<p>дизайн, декоративно-прикладное искусство) и участвовать в художественно-творческой деятельности, используя различные художественные материалы и приемы работы с ними для передачи собственного замысла;</p> <ul style="list-style-type: none"> • различать основные виды и жанры пластических искусств, понимать их специфику; • эмоционально-ценностно относиться к природе, человеку, обществу; различать и передавать в художественно-творческой деятельности характер, эмоциональные состояния и свое отношение к ним средствами художественного языка; • узнавать, воспринимать, описывать и эмоционально оценивать шедевры русского и мирового искусства, изображающие природу, человека, различные стороны (разнообразии, красоту, трагизм и т. д.) окружающего мира и жизненных явлений; • называть ведущие художественные музеи России и художественные музеи своего региона 	<p>выразительных средств, объяснять сюжеты и содержание знакомых произведений;</p> <ul style="list-style-type: none"> • видеть проявления художественной культуры вокруг: музеи искусства, архитектура, скульптура, дизайн, декоративные искусства в доме, на улице, в театре; • высказывать суждение о художественных произведениях, изображающих природу и человека в различных эмоциональных состояниях.
<p>«Каждый народ - художник»</p>	<ul style="list-style-type: none"> • создавать простые композиции на заданную тему на плоскости и в пространстве; • использовать выразительные средства изобразительного искусства: композицию, форму, ритм, линию, цвет, объем, фактуру; различные художественные материалы для воплощения собственного художественно-творческого замысла; • различать основные и составные, теплые и холодные цвета; изменять их эмоциональную напряженность с помощью смешивания с белой и черной красками; использовать их для передачи художественного замысла в собственной учебно-творческой деятельности; • создавать средствами живописи, графики, скульптуры, декоративно-прикладного искусства образ человека: передавать на плоскости и в объеме пропорции лица, фигуры; передавать характерные черты внешнего облика, одежды, украшений человека; • наблюдать, сравнивать, сопоставлять и анализировать геометрическую форму предмета; изображать предметы различной формы; использовать простые формы для создания выразительных образов в живописи, скульптуре, графике, художественном конструировании; • использовать декоративные элементы, геометрические, растительные узоры для украшения своих изделий и предметов быта; использовать ритм и стилизацию форм для создания орнамента; передавать в собственной художественно-творческой деятельности специфику стилистики произведений народных художественных промыслов в России (с учетом местных условий). 	<ul style="list-style-type: none"> • пользоваться средствами выразительности языка живописи, графики, скульптуры, декоративно-прикладного искусства, художественного конструирования в собственной художественно-творческой деятельности; передавать разнообразные эмоциональные состояния, используя различные оттенки цвета при создании живописных композиций на заданные темы; • моделировать новые формы, различные ситуации, путем трансформации известного создавать новые образы природы, человека, фантастического существа средствами изобразительного искусства и компьютерной графики.

<p>«Искусство объединяет народы».</p>	<ul style="list-style-type: none"> • осознавать главные темы искусства и отражать их в собственной художественно-творческой деятельности; • выбирать художественные материалы, средства художественной выразительности для создания образов природы, человека, явлений и передачи своего отношения к ним; решать художественные задачи с опорой на правила перспективы, цветоведения, усвоенные способы действия; • передавать характер и намерения объекта (природы, человека, сказочного героя, предмета, явления и т. д.) в живописи, графике и скульптуре, выражая свое отношение к качествам данного объекта. 	<ul style="list-style-type: none"> • видеть, чувствовать и изображать красоту и разнообразие природы, человека, зданий, предметов; • понимать и передавать в художественной работе разницу представлений о красоте человека в разных культурах мира, проявлять терпимость к другим вкусам и мнениям; • изображать пейзажи, натюрморты, портреты, выражая к ним свое эмоциональное отношение; • изображать многофигурные композиции на значимые жизненные темы и участвовать в коллективных работах на эти темы.
--	---	---

Знания и умения учащихся

В итоге освоения программы учащиеся должны:

- усвоить основы трех видов художественной деятельности: изображение на плоскости и в объеме; постройка или художественное конструирование на плоскости, в объеме и пространстве; украшение или декоративная художественная деятельность с использованием различных художественных материалов;
- приобрести первичные навыки художественной работы в следующих видах искусства: живопись, графика, скульптура, дизайн, начала архитектуры, декоративно-прикладные и народные формы искусства;
- развить по возможности свои наблюдательные и познавательные способности, эмоциональную отзывчивость на эстетические явления в природе и деятельности человека;
- развить фантазию, воображение, проявляющиеся в конкретных формах творческой художественной деятельности;
- освоить выразительные возможности художественных материалов: гуашь, акварель, пастель и мелки, уголь, карандаш, пластилин, бумага для конструирования;
- приобрести навыки художественного восприятия различных видов искусства; начальное понимание особенностей образного языка разных видов искусства и их социальной роли, то есть значение в жизни человека и общества;
- научиться анализировать произведения искусства; обрести знание конкретных произведений выдающихся художников в различных видах искусства; научиться активно использовать художественные термины и понятия;
- овладеть начальным опытом самостоятельной творческой деятельности, а также приобрести навыки коллективного творчества, умение взаимодействовать в процессе совместной художественной деятельности;
- приобрести первичные навыки изображения предметного мира, изображения растений и животных, начальные навыки изображения пространства на плоскости и пространственных построений, первичные представления об изображении человека на плоскости и в объеме;
- приобрести навыки общения через выражение художественного смысла, эмоционального состояния, своего отношения к творческой художественной

- деятельности, а также при восприятии произведений искусства и творчества своих товарищей;
- приобрести знания о роли художника в различных сферах жизнедеятельности человека, о роли художника в организации форм общения людей, в создании среды жизни и предметного мира;
 - сформировать представления о деятельности художника в синтетических и зрелищных видах искусства (в театре и кино).

Планируемые результаты освоения программы

Личностные результаты отражаются в индивидуальных качественных свойствах учащихся, которые они должны преобразовать в процессе освоения учебного предмета по программе «Изобразительное искусство»:

- чувство гордости за культуру и искусство Родины, своего города;
- уважительное отношение к культуре и искусству других народов нашей страны и мира в целом;
- понимание особой роли культуры и искусства в жизни общества и каждого отдельного человека;
- сформированность эстетических чувств, художественно-творческого мышления, наблюдательности и фантазии;
- сформированность эстетических потребностей (потребностей в общении с искусством, природой, потребностей в творческом отношении к окружающему миру, потребностей в самостоятельной практической творческой деятельности), ценностей и чувств;
- развитие этических чувств, доброжелательности и эмоционально-нравственной отзывчивости, понимания и сопереживания чувствам других людей;
- овладение навыками коллективной деятельности в процессе совместной творческой работы в команде одноклассников под руководством учителя;
- умение сотрудничать с товарищами в процессе совместной деятельности, соотносить свою часть работы с общим замыслом;
- умение обсуждать и анализировать собственную художественную деятельность и работу одноклассников с позиций творческих задач данной темы, с точки зрения содержания и средств его выражения.

Метапредметные результаты характеризуют уровень сформулированности универсальных способностей учащихся, проявляющихся в познавательной и практической творческой деятельности:

- освоение способов решения проблем творческого и поискового характера;
- овладение умением творческого видения с позиций художника, то есть умением сравнивать, анализировать, выделять главное, обобщать;
- формирование умения понимать причины успеха/неуспеха учебной деятельности и способности конструктивно действовать даже в ситуациях неуспеха;
- освоение начальных форм познавательной и личностной рефлексии;
- овладение логическими действиями сравнения, анализа, синтеза, обобщения, классификации по родовидовым признакам;
- овладение умением вести диалог, распределять функции и роли в процессе выполнения коллективной творческой работы;
- использование средств информационных технологий для решения различных учебно-творческих задач в процессе поиска дополнительного изобразительного материала, выполнение творческих проектов, отдельных упражнений по живописи, графике, моделированию и т. д.;
- умение планировать и грамотно осуществлять учебные действия в соответствии с поставленной задачей, находить варианты решения различных художественно-творческих задач;
- умение рационально строить самостоятельную творческую деятельность, умение организовать место занятий;
- осознанное стремление к освоению новых знаний и умений, к достижению более высоких и оригинальных творческих результатов.

Предметные результаты характеризуют опыт учащихся в художественно-творческой деятельности, который приобретается и закрепляется в процессе освоения учебного предмета:

- сформированность первоначальных представлений о роли изобразительного искусства в жизни человека, его роли в духовно-нравственном развитии человека;
- сформированность основ художественной культуры, в том числе на материале художественной культуры родного края, эстетического отношения к

- миру; понимание красоты как ценности, потребности в художественном творчестве и в общении с искусством;
- овладение практическими умениями и навыками в восприятии, анализе и оценке произведений искусства;
- овладение элементарными практическими умениями и навыками в различных видах художественной деятельности (рисунке, живописи, скульптуре, художественном конструировании), а также в специфических формах художественной деятельности, базирующихся на ИКТ (цифровая фотография, видеозапись, элементы мультипликации и пр.);
- знание видов художественной деятельности: изобразительной (живопись, графика, скульптура), конструктивной (дизайн и архитектура), декоративной (народные и прикладные виды искусства);
- знание основных видов и жанров пространственно-визуальных искусств;
- понимание образной природы искусства;
- эстетическая оценка явлений природы, событий окружающего мира;
- применение художественных умений, знаний и представлений в процессе выполнения художественно-творческих работ; способность узнавать, воспринимать, описывать и эмоционально оценивать несколько великих произведений русского и мирового искусства;
- умение обсуждать и анализировать произведения искусства, выражая суждения о содержании, сюжетах и выразительных средствах;
- усвоение названий ведущих художественных музеев России и художественных музеев своего региона;
- умение видеть проявления визуально-пространственных искусств в окружающей жизни: в доме, на улице, в театре, на празднике;
- способность использовать в художественно-творческой деятельности различные художественные материалы и художественные техники;
- способность передавать в художественно-творческой деятельности характер, эмоциональные состояния и свое отношение к природе, человеку, обществу;
- умение компоновать на плоскости листа и в объеме задуманный художественный образ;
- освоение умений применять в художественно-творческой деятельности основы цветоведения, основы графической грамоты; овладение навыками моделирования из бумаги, лепки из пластилина, навыками изображения средствами аппликации и коллажа;
- умение характеризовать и эстетически оценивать разнообразие и красоту природы различных регионов нашей страны; умение рассуждать о многообразии представлений о красоте у народов мира, способности человека в самых разных природных условиях создавать свою самобытную художественную культуру;
- изображение в творческих работах особенностей художественной культуры разных (знакомых по урокам) народов, передача особенностей понимания ими красоты природы, человека, народных традиций; способность эстетически, эмоционально воспринимать красоту городов, сохранивших исторический облик, – свидетелей нашей истории; умение приводить примеры произведений искусства, выражающих красоту мудрости и богатой духовной жизни, красоту внутреннего мира человека.

Система оценки достижения планируемых результатов. Критерии оценивания.

Объектом оценки результатов освоения программы по предмету «Изобразительное искусство» является способность учащихся решать учебно-познавательные и учебно-практические задачи. Оценка достижения предметных результатов ведется как в ходе текущего и промежуточного оценивания, так и в ходе выполнения итоговых проверочных работ. Результаты накопленной оценки, полученной в ходе текущего и промежуточного оценивания, фиксируются в форме портфеля достижений и учитываются при определении итоговой оценки. Преодолению неуспешности отдельных учеников помогают коллективные работы, когда общий успех поглощает чью-то неудачу и способствует лучшему пониманию результата. Система коллективных работ дает возможность каждому ребенку действовать конструктивно в пределах своих возможностей.

Формами подведения итогов реализации программы являются тематические выставки.

Оценка деятельности учащихся осуществляется в конце каждого занятия. Работы оцениваются качественно по уровню выполнения работы в целом (по качеству выполнения изучаемого приема или операции, по уровню творческой деятельности, самореализации, умению работать

самостоятельно или в группе).

Сформирован Фонд оценочных средств (контрольно-измерительные материалы) для проверки качества знаний, умений учащихся.

Критериями оценивания работ являются следующие параметры: оформление (Оригинальность дизайна, цветовое решение, оптимальность сочетания объектов), техника выполнения (оправданность выбранных средств, использование различных способов изображения), техническая реализации (сложность организации работы, соответствие рисунка заданной теме, название рисунка).

Характеристика цифровой оценки (отметки)

«5» (отлично) – учащийся полностью справляется с поставленной целью урока; правильно излагает изученный материал и умеет применить полученные знания на практике; верно решает композицию рисунка, т.е. гармонично согласовывает между собой все компоненты изображения; умеет подметить и передать в изображении наиболее характерное.

«4» (хорошо) – учащийся полностью овладел программным материалом, но при изложении его допускает неточности второстепенного характера; гармонично согласовывает между собой все компоненты изображения; умеет подметить, но не совсем точно передает в изображении наиболее характерное.

«3» (удовлетворительно)- учащийся слабо справляется с поставленной целью урока; допускает неточность в изложении изученного материала.

«2» (плохо) – учащийся допускает грубые ошибки в ответе; не справляется с поставленной целью урока.

Материально – техническое обеспечение образовательного процесса

Печатные пособия

Таблицы в соответствии с основными разделами программы 4 класса:

- портреты русских и зарубежных художников;
- таблицы по цветоведению, перспективе, построению орнамента;
- таблицы по стилям архитектуры, одежды, предметов быта.

Схемы по правилам рисования предметов, растений, деревьев, животных, птиц, человека.

Таблицы по народным промыслам, декоративно – прикладному искусству.

Технические средства обучения

Оборудование рабочего места учителя:

- магнитная доска;
- интерактивная доска;
- компьютер;
- ноутбук;
- мультимедийный проектор.

Учебно- практическое оборудование

- набор инструментов для работы с различными материалами в соответствии с программой;
- краски акварельные или гуашевые;
- кисти беличьи №5, 10, 20;
- кисти из щетины №3, 10, 13;
- ёмкости для воды;

- стеки (набор);
- пластилин;
- ножницы.

По распоряжению Министерства образования Красноярского края с 18.04.20 г. во время дистанционного обучения были отменены уроки по изобразительному искусству, поэтому не изученные в 3 классе темы будут интегрированы с темами 4 класса: тема «Музеи народного декоративно-прикладного искусства» в разделе «Истоки родного искусства»; тема «Скульптура в музее и на улице» в разделе «Искусство объединяет народы», тема «Картины исторические и бытовые» в разделе «Каждый народ – художник»; темы «Картина – особый мир» и «Картина – натюрморт» - будут изучены учащими самостоятельно.

Календарно – тематическое планирование

№ п/п	Дата		Тема урока	Тип урока	Основные виды учебной деятельности	Планируемые предметные результаты освоения материала	Универсальные учебные действия
	план	факт					
Раздел «Истоки родного искусства» (8 часов)							
1	3.09	3.09	Пейзаж родной земли. Рисование по памяти и представлению	<i>Урок введения в новую тему</i>	Характеризовать красоту природы родной земли. Характеризовать особенности красоты природы различных климатических зон. Изображать характерные особенности пейзажа родной природы. Использовать выразительные средства живописи для создания образов природы. <i>Изображать российскую природу (пейзаж).</i>	Давать эстетические характеристики различных пейзажей — среднерусского, горного, степного, таежного и др. Учиться видеть разнообразие природной среды и особенности среднерусской природы. Учиться видеть красоту природы в разное время года и в произведениях русской живописи (И. Шишкин, А. Саврасов, Ф. Васильев, И. Левитан, И. Грабарь и др.). Роль искусства в понимании красоты природы. Представлять изменчивость природы в разное время года и в течение дня. Овладевать живописными навыками работы с гуашью.	Предметные: расширяют свои представления о жанре «пейзаж»; получают возможность продолжить учиться: использовать художественные материалы и инструменты для работы; усваивают суть понятий «жанр пейзажа», «колорит», «композиция»; знакомятся с творчеством художников-пейзажистов. Метапредметные: понимают учебную задачу урока; отвечают на вопросы; обобщают собственные представления; слушают собеседника и ведут диалог; оценивают свои достижения на уроке; выступают в речевое общение, умеют выбирать средства для реализации художественного замысла. Личностные: имеют мотивацию к учебной деятельности, навыки сотрудничества со взрослыми и сверстниками в раз. ситуациях, отзывчивы к красоте природы в произвед. русской живописи; проявляют эмоционально-ценностное отношение к Родине
2	7.09	7.09	Пейзаж родной земли. Художественные работы в технике бумагопластики. <u>Самостоятельное изучение</u> «Картина – особый мир», 3 кл. (выставка работ)	<i>Комбинированный урок</i>			
3	14.09	14.09	Деревня – деревянный мир. Моделирование.	<i>Урок формирования умений и навыков</i>	Рассуждать о роли природных условий в характере традиционной культуре народа. Объяснять конструкцию избы, назначение ее частей, декор и украшение. Изображать избы или моделировать ее из бумаги.	Воспринимать и эстетически оценивать красоту русского деревянного зодчества. Учиться видеть традиционный образ деревни и понимать связь человека с окружающим миром природы. Называть различные виды изб и	Предметные: расширяют свои представления о красоте деревянного зодчества Руси; учатся создавать коллективное панно (объемный макет) способом объединения индивидуально сделанных изображений; получают возможность продолжить учиться: организовывать рабочее место, использовать художественные материалы и инструменты для работы; усваивают суть понятий «асимметрия», «декор», «композиция»; знакомятся с русским народным жилищем, его декором.

4	21.09	21.09	Деревня – деревянный мир. Создание коллективного панно. <u>Самостоятельное изучение</u> «Картина – натюрморт», 3 кл. (выставка работ)	<i>Комбинированный урок</i>	Рассказывать о деревянной храмовой архитектуре. Создавать образ традиционной деревни. Коллективное панно или объемная пространственная постройка.	сельских построек. Объяснять особенности конструкции русской избы, ее частей, сельских деревянных, построек. Овладевать навыками конструирования и работы в коллективе.	Метапредметные: понимают учебную задачу урока; отвечают на вопросы; обобщают собственные представления; слушают собеседника и ведут диалог Личностные: имеют мотивацию к учебной деятельности, навыки сотрудничества со взрослыми и сверстниками в разных ситуациях, отзывчивы к красоте деревянного зодчества Руси; овладевают навыками коллективной деятельности, работать орган. в команде одноклассников под руководством учителя	
5	28.09	28.09	Красота человека. Русская красавица.	<i>Урок-дискуссия</i>	Объяснять представления народа о красоте человека. Приобретать опыт эмоционального восприятия традиционного народного костюма, праздничного женского и мужского костюма. Характеризовать и эстетически оценивать образы человека-труженика в произведениях художников(А.Венецианов, И.Аргунов, В.Суриков, В.Васнецов, В.Тропинин, З.Серебрякова, Б.Кустодиев)	Приобретать представление об особенностях национального образа мужской и женской красоты. Понимать и анализировать конструкцию народного костюма. Овладевать навыками изображения фигуры человека. Учиться изображать сцены труда из крестьянской жизни.	Предметные: расширяют свои представления о культуре Руси; учатся различать деятельность каждого из Братьев-Мастеров (Мастера Изображения, Мастера Украшения и Мастера Постройки) при создании русского народного костюма; знакомятся с образом русского человека в произведениях художников; использовать художественные материалы и инструменты для работы; усваивают понятия «декор», «композиция»; знакомятся с творчеством русских художников. Метапредметные: понимают учебную задачу урока; отвечают на вопросы; обобщают собственные представления; слушают собеседника и ведут диалог Личностные: имеют мотивацию к учебной деятельности, навыки сотрудничества со взрослыми и сверстниками в разных ситуациях.	
6	5.10	5.10	<u>Интеграция тем.</u> Красота человека. Изображение сцены труда из крестьянской жизни. (4 кл.) «Музеи народного декоративно-прикладного искусства» - 3 кл.	<i>Комбинированный урок</i>	Понимать роль традиционных народных праздников в жизни людей. Изображать календарные праздники (коллективная работа). Воспринимать и характеризовать образ народного праздника в изобразительном искусстве (Б.Кустодиев, К.Юон, Ф.Малявин и др.)	Эстетически оценивать красоту и значение народных праздников. Создавать индивидуальные композиции и коллективные панно на тему народного праздника. Осваивать алгоритм выполнения коллективного панно Знать и называть несколько произведений русских художников на тему народных праздников.	Предметные: расширяют свои представления о культуре и традициях России; получают возможность продолжить учиться: организовывать рабочее место, использовать художественные материалы и инструменты для работы; уясняют суть понятий «фраёк», «композиция»; знакомятся с творчеством выдающихся русских художников, историей своего города. Метапредметные: понимают учебную задачу урока; отвечают на вопросы; обобщают собственные представления; слушают собеседника и ведут диалог Личностные: имеют мотивацию к учебной деятельности, навыки сотрудничества со взрослыми и сверстниками в разных ситуациях, отзывчивы к красоте народных праздников, обрядов и обычаев	
7	12.10	12.10	Народные праздники. Создание коллективного панно.	<i>Комбинированный урок</i>	Понимать роль традиционных народных праздников в жизни людей. Изображать календарные праздники (коллективная работа). Воспринимать и характеризовать образ народного праздника в изобразительном искусстве (Б.Кустодиев, К.Юон, Ф.Малявин и др.)	Эстетически оценивать красоту и значение народных праздников. Создавать индивидуальные композиции и коллективные панно на тему народного праздника. Осваивать алгоритм выполнения коллективного панно Знать и называть несколько произведений русских художников на тему народных праздников.	Предметные: расширяют свои представления о культуре и традициях России; получают возможность продолжить учиться: организовывать рабочее место, использовать художественные материалы и инструменты для работы; уясняют суть понятий «фраёк», «композиция»; знакомятся с творчеством выдающихся русских художников, историей своего города. Метапредметные: понимают учебную задачу урока; отвечают на вопросы; обобщают собственные представления; слушают собеседника и ведут диалог Личностные: имеют мотивацию к учебной деятельности, навыки сотрудничества со взрослыми и сверстниками в разных ситуациях, отзывчивы к красоте народных праздников, обрядов и обычаев	
8	19.10		Народные праздники. Обобщение темы. Изображение календарного праздника.	<i>Урок обобщения и систематизации знаний. Урок- выставка.</i>	Понимать роль традиционных народных праздников в жизни людей. Изображать календарные праздники (коллективная работа). Воспринимать и характеризовать образ народного праздника в изобразительном искусстве (Б.Кустодиев, К.Юон, Ф.Малявин и др.)	Эстетически оценивать красоту и значение народных праздников. Создавать индивидуальные композиции и коллективные панно на тему народного праздника. Осваивать алгоритм выполнения коллективного панно Знать и называть несколько произведений русских художников на тему народных праздников.	Предметные: расширяют свои представления о культуре и традициях России; получают возможность продолжить учиться: организовывать рабочее место, использовать художественные материалы и инструменты для работы; уясняют суть понятий «фраёк», «композиция»; знакомятся с творчеством выдающихся русских художников, историей своего города. Метапредметные: понимают учебную задачу урока; отвечают на вопросы; обобщают собственные представления; слушают собеседника и ведут диалог Личностные: имеют мотивацию к учебной деятельности, навыки сотрудничества со взрослыми и сверстниками в разных ситуациях, отзывчивы к красоте народных праздников, обрядов и обычаев	
Раздел «Древние города нашей земли» (7 часов)								
9	26.10		Родной угол. Создание макета древнерусского	<i>Урок введения в новую тему.</i>	Характеризовать образ древнего города и особенность выбора места	Эстетически оценивать красоту древнерусской храмовой архитектуры.	Предметные: расширяют свои представления о красоте деревянного зодчества Руси; учатся понимать образное значение вертикалей и горизонталей в организации городского пространства; получают возможность	

			города.		для постройки города. Объяснить роль пропорций в формировании конструктивного образа города. Создавать макет древнерусского города-крепости.	Понимать и объяснять роль и значение древнерусской архитектуры. Анализировать роль пропорций в архитектуре. Создавать макет древнерусского города.	продолжить учиться: использовать художественные материалы и инструменты для работы; усваивают суть понятий «сторожевая башня», «ров», «композиция»; знакомятся с укреплением древнерусского города; учатся создавать макет древнерусского города. Метапредметные: понимают учебную задачу урока; отвечают на вопросы; обобщают собственные представления; слушают собеседника и ведут диалог; оценивают свои достижения на уроке; умеют выбирать средства для реализации художественного замысла. Личностные: имеют мотивацию к учебной деятельности, навыки сотрудничества со взрослыми и сверстниками в разных ситуациях, отзывчивы к красоте деревянного зодчества Руси.
10	9.11		Древние соборы. Создание макета древнерусского собора.	<i>Комбинированный урок.</i>	Составлять рассказ о соборах как о святыне города, воплощении красоты, могущества и силы государства, как об архитектурном и смысловом центре города. Раскрывать особенности конструкции и символики древнерусского каменного храма. Создавать макет здания древнерусского храма.	Получать представление о конструкции здания древнерусского храма. Понимать роль пропорции и ритма в архитектуре древних соборов. Моделировать здание храма.	Предметные: расширяют свои представления об истории архитектуры России; получают представление о конструкции древнерусского каменного храма; имеют возможность продолжить учиться: использовать художественные материалы и инструменты для работы; усваивают суть понятий «собор», «храм», «колокольня», «живопись»; знакомятся с работами известных художников, изображавших древние храмы Москвы. Метапредметные: понимают учебную задачу урока; отвечают на вопросы; обобщают собственные представления; слушают собеседника и ведут диалог; умеют выбирать средства для реализации художественного замысла. Личностные: имеют мотивацию к учебной деятельности, навыки сотрудничества со сверстниками в разных ситуациях, отзывчивы к красоте древнерусской храмовой архитектуры
11	16.11		Города Русской земли. Изображение древнерусского города.	<i>Комбинированный урок.</i>	Называть основные структурные части города. Рассказывать о монастырях как о произведении архитектуры и их роли в жизни древних городов. Рассказывать о жителях древнерусских городов и монастырей. Изображать древнерусский город.	Называть основные структурные части города, сравнивать и определять их функции и назначение. Учиться понимать красоту исторического образа города и его значение для современной архитектуры. Интересоваться историей своей страны.	Предметные: расширяют свои представления о красоте древнерусской архитектуры; интересуются историей своей страны; получают возможность продолжить учиться: организовывать рабочее место, использовать художественные материалы и инструменты для работы; уясняют суть понятий «сторожевая башня», «ров», «композиция»; знакомятся с укреплением древнерусского города. Метапредметные: понимают учебную задачу урока; отвечают на вопросы; обобщают собственные представления; слушают собеседника и ведут диалог; оценивают свои достижения на уроке; вступают в речевое общение; умеют выбирать средства для реализации художественного замысла. Личностные: имеют мотивацию к учебной деятельности, навыки сотрудничества со взрослыми и сверстниками в разных ситуациях, отзывчивы к красоте деревянного зодчества Руси.
12	23.11		Древнерусские	<i>Комбинированный</i>	Рассказать об образе жизни людей в древнерусском	Овладевать навыками изображения	Предметные: расширяют свои представления об истории искусства России; получают возможность

			<p>воины-защитники. Изображение древнерусских воинов.</p>	<p><i>урок.</i></p> <p>городе, о князе и его дружине. Характеризовать одежду и оружие древнерусского воина. Определять значение цвета в одежде и значение орнамента. Развивать навыки изображения человека.</p>	<p>фигуры человека. Изображать древнерусских воинов.</p>	<p>продолжить учиться: организовывать рабочее место, использовать художественные материалы и инструменты для работы; усваивают суть понятий «графика», «декор», «живопись»; знакомятся с работами известных художников, изображавших древнерусских воинов-защитников. Метапредметные: понимают учебную задачу урока; отвечают на вопросы; обобщают собственные представления; слушают собеседника и ведут диалог; оценивают свои достижения на уроке; выступают в речевое общение. Личностные: имеют мотивацию к учебной деятельности, навыки сотрудничества со взрослыми и сверстниками в разных ситуациях, отзывчивы к красоте образа древнерусского воина</p>
13	30.11		<p>Новгород. Псков. Владимир и Суздаль. Москва. Живописное изображение древнерусского города.</p>	<p><i>Урок-путешествие</i></p> <p>Определить общий характер и архитектурное своеобразие разных городов. Рассказывать о старинном архитектурном образе данных городов. Знакомить с исторической архитектурой данных городов. Характеризовать особый облик города, сформированный историей и характером деятельности людей. Изображать древнерусский город.</p>	<p>Анализировать ценность и неповторимость памятников древнерусской архитектуры. Объяснять значение архитектурных памятников древнего зодчества для современного общества. Выражать свое отношение к архитектурным и историческим ансамблям древнерусских городов. Создавать образ древнерусского города.</p>	<p>Предметные: расширяют свои представления о красоте деревянного зодчества Руси; выражают свое отношение к архитектурным и историческим ансамблям древнерусских городов; усваивают суть понятий «Золотое кольцо», «ритм», «рельеф»; знакомятся с древнерусскими городами. Метапредметные: понимают учебную задачу урока; отвечают на вопросы; обобщают собственные представления; слушают собеседника и ведут диалог; оценивают свои достижения на уроке; выступают в речевое общение Личностные: имеют мотивацию к учебной деятельности, навыки сотрудничества со взрослыми и сверстниками в разных ситуациях, отзывчивы к красоте зодчества Руси</p>
14	7.12		<p>Узорочье теремов. Изображение интерьера теремных палат.</p>	<p><i>Урок-сказка</i></p> <p>Рассказывать о торговых и ремесленных центрах городов. Иметь представление об убранстве городских построек, теремов, княжеских палат, боярских палат, городских усадеб. Объяснять в росписи преобладание растительных мотивов. Изображать интерьер теремных палат.</p>	<p>Видеть развитие декора городских архитектурных построек и декоративного украшения интерьера теремных палат. Выражать в изображении праздничную нарядность, узорочье интерьера терема.</p>	<p>Предметные: расширяют свои представления о красоте деревянного зодчества Руси; организовывать рабочее место, использовать художественные материалы и инструменты для работы; усваивают суть понятий «асимметрия», «декор», «композиция»; знакомятся с русским деревянным зодчеством. Метапредметные: понимают учебную задачу урока; отвечают на вопросы; обобщают собственные представления; слушают собеседника и ведут диалог Личностные: имеют мотивацию к учебной деятельности, навыки сотрудничества со взрослыми и сверстниками в разных ситуациях, отзывчивы к красоте деревянного зодчества Руси</p>
15	14.12		<p>Пир в теремных палатах. Обобщение</p>	<p><i>Урок-фантазия</i></p> <p>Объяснять роль постройки, украшения и изображения в</p>	<p>Понимать роль постройки, изображения, украшения при</p>	<p>Предметные: расширяют свои представления о красоте деревянного зодчества Руси, значении старинной архитектуры для современного человека;</p>

			темы. Изображение праздника в теремных палатах.		создании образа древнерусского города. Изображать праздник в интерьере княжеских палат. Изображать посуду на праздничных столах.	создании образа древнерусского города. Создавать изображение на тему праздничного пира в теремных палатах. Создавать многофигурные композиции в коллективных панно.	использовать художественные материалы и инструменты для работы; усваивают суть понятий «асимметрия», «декор», «композиция»; продолжают знакомиться с русским деревянным зодчеством. Метапредметные: понимают учебную задачу урока; отвечают на вопросы; обобщают собственные представления; слушают собеседника и ведут диалог; оценивают свои достижения на уроке; выступают в речевое общение, умеют выбирать средства для реализации художественного замысла. Личностные: имеют мотивацию к учебной деятельности, навыки сотрудничества со взрослыми и сверстниками в разных ситуациях, отзывчивы к красоте деревянного зодчества Руси
--	--	--	---	--	--	---	---

Раздел «Каждый народ – художник» (11 часов)

16	21.12		<u>Интеграция тем</u> Страна восходящего солнца. Образ художественной культуры Японии. Изображение природы. «Картины исторические и бытовые» - 3 кл.	<i>Урок введения в новую тему</i>	Рассказывать о художественной культуре Японии, о традиционных постройках. Называть характерные особенности японского искусства. Называть традиционные праздники. Уметь видеть красоту в деталях. Изображать природу через характерные детали.	Привить интерес к изучению иной и необычной художественной культуре. Воспринимать эстетический характер традиционного для Японии понимания красоты природы, понимания женской красоты. Иметь представление о традиционных японских постройках, предметов интерьера, украшениях. Приобретать новые навыки в изображении природы, человека, новых форм архитектуры. Создавать образ праздника в Японии в коллективном панно.	Предметные: расширяют свои представления о культуре Японии; имеют представление об образе традиционных японских построек и конструкции здания храма (пагоды); получают возможность продолжить учиться: организовывать рабочее место, использовать художественные материалы и инструменты для работы; усваивают суть понятий «жанр пейзажа», «композиция»; знакомятся с творчеством японских художников-пейзажистов. Метапредметные: понимают учебную задачу урока; отвечают на вопросы; обобщают собственные представления; слушают собеседника и ведут диалог; оценивают свои достижения на уроке; выступают в речевое общение Личностные: имеют мотивацию к учебной деятельности, навыки сотрудничества со взрослыми и сверстниками в разных ситуациях, отзывчивы к красоте цвета в природе и искусстве древней Японии
17	28.12		Страна восходящего солнца. Образ художественной культуры Японии. Изображение японок в кимоно.	<i>Комбинированный урок</i>	Изображать природу через характерные детали. Характеризовать образ женской красоты. Передавать характерные черты лица. Объяснять особенности изображения, украшения и постройки в искусстве Японии.		Предметные: расширяют свои представления о культуре Японии; получают возможность продолжить учиться: организовывать рабочее место, использовать художественные материалы и инструменты для работы; усваивают суть понятий «образ», «композиция»; знакомятся с творчеством выдающихся японских художников.
18	18.01		Страна восходящего солнца. Образ художественной культуры Японии. Создание коллективного панно.	<i>Урок-проект</i>	Создавать изображения цветущей сакуры, японки в кимоно, коллективного панно.		
19	25.01		Народы гор и степей.	<i>Комбинированный урок</i>	Рассказывать о разнообразии природы	Принимать и объяснять разнообразие и красоту различных	Предметные: расширяют свои представления о жанре «пейзаж»; получают возможность продолжить

			Изображение красоты гор.		нашей планеты. Объяснять связь художественного образа культуры с природными условиями жизни народа. Называть природные мотивы орнамента. Изображать красоты гор и жизнь в степи.	регионов нашей страны. Изображать сцены жизни людей в различных природных условиях. Передавать красоту природы гор и степей. Овладевать живописными навыками.	организовывать рабочее место, использовать художественные материалы и инструменты для работы; усваивают суть понятий «жанр пейзажа», «колорит», «композиция», «иглу», «чум», «аул»; знакомятся с творчеством выдающихся художников-пейзажистов. Метапредметные: понимают учебную задачу урока; отвечают на вопросы; обобщают собственные представления; слушают собеседника и ведут диалог; оценивают свои достижения на уроке; выступают в речевое общение, умеют выбирать средства для реализации художественного замысла. Личностные: имеют мотивацию к учебной деятельности, навыки сотрудничества со взрослыми и сверстниками в разных ситуациях, отзывчивы к красоте природы в произведениях русской живописи
20	1.02		Народы гор и степей. Изображение жизни в степи.	<i>Комбинированный урок</i>			
21	8.02		Города в пустыне. Создание образа древнего среднеазиатского города.	<i>Урок-фантазия</i>	Рассказать о городах в пустыне. Видеть орнаментальный характер культуры. Создавать образ древнего среднеазиатского города.	Характеризовать особенности художественной культуры Средней Азии. Объяснять связь архитектуры с особенностями природы и природных материалов. Создавать образ древнего среднеазиатского города. Овладевать навыками орнаментальной графики.	Предметные: расширяют свои представления о красоте города в пустыне Самарканда; получают возможность продолжить учиться: организовывать рабочее место, использовать художественные материалы и инструменты для работы; усваивают суть понятий «асимметрия», «декор», «композиция»; знакомятся с архитектурой Востока, ее декором. Метапредметные: понимают учебную задачу урока; отвечают на вопросы; обобщают собственные представления; слушают собеседника и ведут диалог; оценивают свои достижения на уроке; выступают в речевое общение; умеют выбирать средства для реализации художественного замысла. Личностные: имеют мотивацию к учебной деятельности, навыки сотрудничества со взрослыми и сверстниками в разных ситуациях.
22	15.02		Древняя Эллада. Изображение греческого храма.	<i>Комбинированный урок</i>	Рассказать об особом значении искусства Древней Греции для культуры Европы и России.	Эстетически воспринимать произведения искусства Древней Греции, выражать свое отношение к ним.	Предметные: расширяют свои представления об архитектуре Древней Греции, роли пропорций в образе построек, соотношении основных пропорций фигуры человека; получают возможность продолжить учиться: организовывать рабочее место; использовать художественные материалы и инструменты для работы; усваивают суть понятий «ордер», «архитектура», «композиция»; знакомятся с выдающимися архитектурными сооружениями Древней Греции.
23	22.02		Древняя Эллада. Создание коллективного панно «Древнегреческий праздник»	<i>Урок-фантазия</i>	Определять особенности изображения, украшения, постройки в искусстве древних греков. Видеть красоту построения человеческого тела. Называть праздники: Олимпийские игры, праздник Великих Панафиней. Изображать древнегреческий храм и приобретать навыки создания коллективного	Уметь характеризовать отличительные черты и конструктивные элементы древнегреческого храма, изменение образа при изменении пропорции постройки. Изображать олимпийских спортсменов.	Метапредметные: понимают учебную задачу урока; отвечают на вопросы; обобщают собственные представления; слушают собеседника и ведут диалог; оценивают свои достижения на уроке; выступают в речевое общение, умеют выбирать средства для реализации художественного замысла. Личностные: имеют мотивацию к учебной деятельности, навыки сотрудничества со взрослыми и сверстниками в разных ситуациях, отзывчивы к красоте архитектуры Греции

					панно.		
24	1.03		Европейские города средневековья. Изображение костюма и предметов быта.	<i>Урок-беседа</i>	Знакомство с образом готических городов средневековья, с архитектурой средневековья, готическим храмом, витражами, костюмом. Видеть единство форм костюма и архитектуры. Овладеть навыками составления коллективного панно.	Видеть и объяснять единство форм костюма и архитектуры, общее в их конструкции и украшении. Развивать навыки изображения человека. Создавать коллективное панно.	Предметные: расширяют свои представления о культуре средневековой Европы; получают возможность продолжить учиться: организовывать рабочее место, использовать художественные материалы и инструменты для работы; усваивают суть понятий «витраж», «готика», «окно-роза», «портал»; знакомятся с творчеством европейских художников. Метапредметные: понимают учебную задачу урока; отвечают на вопросы; обобщают собственные представления; слушают собеседника и ведут диалог; оценивают свои достижения на уроке; вступают в речевое общение, пользуются учебником и рабочей тетрадью. Личностные: имеют мотивацию к учебной деятельности, навыки сотрудничества со взрослыми и сверстниками в разных ситуациях, отзывчивы к красоте культуры Средневековья
25	15.03		Интеграция тем Европейские города средневековья. Создание панно «Площадь средневекового города».	<i>Урок-проект</i>			
26	22.03		Многообразие художественных культур в мире. Обобщение темы. Участие в выставке работ.	<i>Комбинированный урок</i>	Рассуждать о богатстве и многообразии художественных культур народов мира. Понимать разности творческой работы в разных культурах.	Осознавать цельность каждой культуры, естественную взаимосвязь ее проявлений. Узнавать по предъявленным произведениям художественные культуры, с которыми знакомились на уроках.	Предметные: расширяют свои представления о культурах разных стран; узнают по предъявляемым произведениям художественные культуры, с которыми познакомились на уроках; соотносят особенности традиционной культуры народов мира в высказываниях, эмоциональных оценках, собственной художественно-творческой деятельности; получают возможность продолжить учиться: организовывать рабочее место. Метапредметные: понимают учебную задачу урока; отвечают на вопросы; обобщают собственные представления; слушают собеседника и ведут диалог; оценивают свои достижения на уроке; вступают в речевое общение, пользуются учебником и рабочей тетрадью. Личностные: имеют мотивацию к учебной деятельности, навыки сотрудничества со взрослыми и сверстниками в разных ситуациях, отзывчивы к красоте искусства разных стран

Раздел «Искусство объединяет народы» (4 часа)

27	5.04		Материнство. Изображение образа матери.	<i>Урок введения в новую тему</i>	Развивать навыки творческого восприятия произведений искусства и композиционного изображения. Изображать по представлению образ матери и дитя, их единства.	Приводить примеры произведений искусств, выражающих красоту материнства. Изображать образ материнства, опираясь на впечатления от произведений искусства и жизни.	Предметные: расширяют свои представления о жанрах изобразительного искусства; получают возможность продолжить учиться: использовать художественные материалы и инструменты для работы; усваивают суть понятий «жанр портрета», «композиция»; знакомятся с творчеством выдающихся художников-портретистов; изображают образ мамы. Метапредметные: понимают учебную задачу урока; отвечают на вопросы; обобщают собственные представления; слушают собеседника и ведут диалог; оценивают свои достижения на уроке; вступают в речевое общение Личностные: имеют мотивацию к учебной деятельности, навыки сотрудничества со взрослыми и сверстниками в разных ситуациях, отзывчивы к красоте образа женщины-матери в искусстве
28	12.04		Материнство. Изображение образа матери и дитя.	<i>Урок-проект</i>	Развивать навыки творческого восприятия произведений искусства и композиционного	Приводить примеры произведений искусств, выражающих красоту материнства.	Предметные: расширяют свои представления о жанрах в изобр. искусстве; получают возможность продолжить учиться: использовать худож. материалы и инструменты для работы; усваивают суть понятий: «иконопись», «жанр портрета», «композиция»

				изображения. Изображать по представлению образ матери и дитя, их единства.	Изображать образ материнства, опираясь на впечатления от произведений искусства и жизни.	Метапредметные: понимают учебную задачу урока; отвечают на вопросы; обобщают собственные представления; слушают собеседника и ведут диалог; оценивают свои достижения на уроке; выступают в речевое общение. Личностные: имеют мотивацию к учебной деятельности, навыки сотрудничества со взрослыми и сверстниками в разных ситуациях, отзывчивы к отображению ж. образа в искусстве
29	19.04		Мудрость старости. Создавать образ любимого пожилого человека. <i>Промежуточная аттестация.</i>	<i>Комбинированный урок</i> Развивать навыки творческого восприятия произведений искусства и композиционного изображения. Изображать по представлению образ пожилых людей.	Приводить примеры произведений искусств, выражающих красоту пожилого человека. Изображать образ материнства, опираясь на впечатления от произведений искусства и жизни	Предметные: расширяют свои представления о жанре «портрет»; получают возможность продолжить учиться: организовывать рабочее место, использовать художественные материалы и инструменты для работы; усваивают понятия «жанр портрета», «колорит», «композиция»; знакомятся с творчеством выдающихся художников-портретистов. Метапредметные: понимают учебную задачу урока; отвечают на вопросы; обобщают собственные представления; слушают собеседника и ведут диалог; оценивают свои достижения на уроке; выступают в речевое общение, умеют выбирать средства для реализации художественного замысла. Личностные: имеют мотивацию к учебной деятельности, навыки сотрудничества со взрослыми и сверстниками в разных ситуациях, отзывчивы к красоте и мудрости пожилого человека в произведениях живописи
30	26.04		Сопереживание. Дорогою добра	<i>Комбинированный урок</i> Узнают произведения известных художников-анималистов.	Научатся: рассматривать и рассуждать, как в произведениях искусства выражается печальное и трагическое содержание; эмоционально откликаться на образы страдания в произведениях искусства, пробуждающих чувство печали и участия; выражать худ. средствами при изображении к печальному событию	Предметные: расширяют свои представл. об анималистическом жанре; получают возможность продолжить учиться: работать с учебником, рабочей тетрадь, смогут использовать художеств. материалы и инструменты для работы; усваивают суть понятий «анималистический жанр», «колорит», «композиция»; знакомятся с творчеством соотечественников; изображают в самостоятельной творческой работе драматический сюжет. Метапредметные: понимают учебную задачу урока; отвечают на вопросы; обобщают собственные представления; слушают собеседника и ведут диалог; оценивают свои достижения на уроке; выступают в речевое общение, пользуются учебником и рабочей тетрадь; умеют выбирать средства для реализации художественного замысла. Личностные: имеют мотивацию к учебной деятельности, навыки сотрудничества со взрослыми и сверстниками в разных ситуац., отзывчивы к чужой беде, отраженной в произведениях искусства
31	3.05		<i>Интеграция тем</i> Герои-защитники «Скульптура в музее и на улице» - 3 кл.	<i>Комбинированный урок</i> В борьбе за свободу, справедливость все народы видят проявление духовной красоты. Героическая тема в искусстве разных народов. Изобразительное искусство, скульптура, жанр, образ, композиция.		Предметные: расширяют свои представл. о жанре «портрет»; получают возможность продолжить учиться: организовывать рабочее место, использовать художественные материалы и инструменты для работы; усваивают понятия «жанр портрета», «колорит», «композиция»; знакомятся с творчеством выдающихся скульпторов. Метапредметные: понимают учебную задачу урока; отвечают на вопросы; обобщают собственные представления; слушают собеседника и ведут диалог; оценивают свои достижения на уроке; выступают в речевое общение, умеют выбирать средства для реализации художественного замысла. Личностные: имеют мотивацию к учебной деятельности, навыки сотрудничества со взрослыми и сверстниками в разных ситуациях, отзывчивы к красоте юности в произв. живописи
32	17.05		Героическая тема в искусстве разных	<i>Урок - проект</i> В борьбе за свободу, справедливость все народы видят проявление духовной		Предметные: расширяют свои представления о скульптуре; получают возможность продолжить учиться: организовывать рабочее место, использовать худож. материалы и инструменты

			народов.		красоты, имеют своих героев-защитников и воспевают их в своем искусстве. Героическая тема в искусстве разных народов. Памятники героям. Монументы славы.		для работы; знакомятся с творчеством художников-монументалистов; овладевают навыками изображения в объеме и композиционного построения в скульптуре. Метапредметные: понимают учебную задачу урока; отвечают на вопросы; обобщают собственные представления; слушают собеседника и ведут диалог; оценивают свои достижения на уроке; вступают в речевое общение, умеют выбирать средства для реализации художественного замысла. Личностные: имеют мотивацию к учебной деятельности, навыки сотрудничества со взрослыми и сверстниками в разных ситуациях, отзывчивы к красоте юности в произв. живописи
33	24.05		Юность и надежда. Итоговая контрольная работа.	<i>Урок - проект</i>	Тема детства, юности в искусстве, детская тема в творчестве художников разных исторических периодов (В. Тропинин, А. Шилов, З. Серебрякова). В искусстве всех народов присутствуют мечта, надежда на светлое будущее, радость молодости и любовь к своим детям.		Предметные: расширяют свои представления о жанре «портрет»; получают возможность продолжить учиться: организовывать рабочее место, использовать художественные материалы и инструменты для работы; усваивают суть понятий «жанр портрета», «колорит», «композиция»; знакомятся с творчеством выдающихся художников-портретистов. Метапредметные: понимают учебную задачу урока; отвечают на вопросы; обобщают собственные представления; слушают собеседника и ведут диалог; оценивают свои достижения на уроке; вступают в речевое общение; умеют выбирать средства для реализации художественного замысла. Личностные: имеют мотивацию к учебной деятельности, навыки сотрудничества со взрослыми и сверстниками в разных ситуациях, отзывчивы к красоте юности в произв. живописи
34	27.05		Искусство народов мира	<i>Урок - выставка</i>	Роль искусства в жизни человека. Многообразие образов красоты и единство нравственных ценностей в произведениях искусства разных народов мира. Итоговая выставка творческих работ. Мультимедийный ряд: презентация «Викторина» М. ряд: Д. Кабалевский. Пьеса «Веселый марш»		Предметные: расширяют свои представления о культурах разных стран; получают возможность проверить, чему научились за год. Метапредметные: понимают учебную задачу урока; отвечают на вопросы; обобщают собственные представления; слушают собеседника и ведут диалог; оценивают свои достижения на уроке; вступают в речевое общение. Личностные: имеют мотивацию к учебной деятельности, навыки сотрудничества со взрослыми и сверстниками в разных ситуациях, отзывчивы к красоте искусства народов разных стран

Перечень учебно-методического комплекта:

1. Неменская, Л. А. Изобразительное искусство. 4 кл. : учебник для общеобразоват. учреждений – М.: Просвещение, 2020.
2. Неменский, Б. М. Изобразительное искусство. Рабочие программы. Предметная линия учебников под редакцией Б. М. Неменского. 1–4 кл. : пособие для учителей общеобразоват. учреждений / Б. М. Неменский [и др.]. – М.: Просвещение.
3. Неменский, Б. М. Методическое пособие к учебникам по изобразительному искусству : 1–4 кл. : пособие для учителя / Б. М. Неменский, Л. А. Неменская, Е. И. Коротеева: под ред. Б. М. Неменского. – М.: Просвещение, 2020.
5. Рабочие программы. Начальная школа. 4 класс. УМК «Школа России»/автор –составитель М.В.Буряк; под редакцией Е.С.Галанжиной - М.: Планета 2014 г.
6. Поурочные разработки по изобразительному искусству. 4 класс. М.А. Давыдова. М.:Вако 2020 год.