

Природоохранная деятельность

Школьное лесничество:
«Лесные волонтеры»

Наш п. Брянка в зелёном кольце тайги.



Начало создания питомника



Питомник. «Ура, мы его сделали!»




Проект «Лес Победы»



Обелиск, до проекта




Высадка цветов в клумбы



Посадка хвойных пород, правнуками участников ВОВ



Цветочные горки и малые архитектурные формы



Горка на территории администрации



Клумба на пришкольном участке






Лебеди у водоема



Ослик на территории детского сада


Уход за лесными культурами.



Акция «Подари пернатым дом»



Акция «Кормушка для пернатых»



Очистка территорий от мусора.



Очистка берегов р.Брянка



Очистка зелёных зон вдоль трассы



Очистка территорий от мусора.



Экологический субботник



Уборка зелёных зон улиц посёлка



Зона отдыха



«Мастер класс»



Модель ёлочек



Макет зелёной зоны

3 шаг Дел каждого пореца сделать поделку. В эстетике краски на пластилине и утюжка обман дерево. Итого же краской сделать фразу.



9 шаг На траве расположить шпатель из цветной бумаги. Вот так же можно сделать любой макетный.



МБОУ «Березовская
средняя школа №6»
2016 г.г.г.

«МАСТЕР КЛАСС»

Технология изготовления модели
лиственного дерева
для ландшафтного макета

Дизайнер - Иваскина Кристина
член кружка
«Школьное лесничество»



Буклет технологии берёзки

Модель дерева. В ней понадобятся: проволока, проволока, краски, клей и мажорант.
1 шаг. Во время проволоку и сделать. Внизу оставшем, сантиметра полтора - два, на корень. Они будут в дальнейшем скрутить подставку из любого дерева.



2 шаг По желанию
формировать ствол из любого
дерева, как на фото.

3 шаг Внизу раскрутите
проволоку, чтобы по
исключению проволоки в ствол. Далее начните
формировать ветви дерева, начиная с нижней ветви.
Для этого открутите (пучки 6-7 проволоки) и
закручивайте ствол или проволоку до проволоки.
Далее можно проволоку погнуть и крутить
дальше по желанию ствол.



4 шаг Делайте ветви
формировать ствол из любого
дерева, как на фото.



5 шаг Далее нужно прокрутить
дерево. Клей в стволе ствол крутит
руками или, благодаря которой, хорошо
приклеится ствол.



6 шаг Далее нужно прокрутить
дерево. Клей в стволе ствол крутит
руками или, благодаря которой, хорошо
приклеится ствол.



7 шаг Далее нужно обкрутить
дерево в стволе ствол.



«Северо-Енисейский вестник»-о нас.



ШКОЛЬНЫЙ ЮБИЛЕЙ

В нашу родную петицу в поселке Новая Катанга прошло предвечернее событие школы. В празднично украшенном зале собралась юнорская роталя поклонников – от первого до последнего выпускника. Кто-то пришел с детьми – тоже учащимися школы, кто-то – с внуками. А это значит, что новокатаганским школьникам удалось сделать самое дорогое – воспитание и обучение своих детей, внуков и правнуков. Это ли не главный показатель?

Со сцены звучали добрые слова поздравлений от Главы Северо-Енисейского района Ильдара Гайеудинова, заместителя Главы района по социальным вопросам Евгения Михайлова, глав администрации поселков Новая Катанга и Северо-Енисейский, Катанга оазиса, Светлана Власова – выпускница этой же школы. А Нина Терехова не только была выпускницей школы, но и ее директором. На протяжении долгой лет директором школы была замка Нина Юрьевна – Римма Сергеевна Артоян, о которой было сказано много теплых, сердечных слов.

В этот день немало добрых слов сказано и в адрес нынешнего директора Людмилы Арташавны Зуевой, и всех педагогов школы от выпускников, родителей, гостей.

Дороги на почетных гостей на праздник был Валерий Щербинин. Прозвучало, которое он спелось, дажно шефствует над Новокатаганской школой, Школу и ООД «АС» Премис Драгунский сообщает настоящие друзья. И слова поздравлений, и концертные номера, и сам вечер получились не просто радостными, а были наполнены добротой и дружелюбием.



5 Весенние пейзажи. Пейзаж из окрестностей



6-7 Юбилей Мухоморовой пролема. Пускает из пушки



9 Красочные занятия. Задания для взрослых

Итоги 2015 года

46

квартир

здано

в эксплуатацию

УМЕНИЕ СЛЫШАТЬ ПРИРОДУ



В этом году ребята при поддержке администрации поселка под руководством заведующей участка, заняли участие в конкурсе «Умение слышать природу». Выразить свои знания о природе и показать умение слышать природу, ребята должны были сделать проект. Проект должен был быть выполнен в виде презентации, видеоролика, буклета, плаката, альбомов. Проект должен был быть выполнен самими ребятами. Также ребята должны были сделать презентацию о своей работе и показать ее родителям.

В этом конкурсе участвовали ребята из разных школ поселка. Ребята показали свои знания о природе и умение слышать природу. Победителями конкурса стали ребята из школы №1.

В этом году ребята при поддержке администрации поселка под руководством заведующей участка, заняли участие в конкурсе «Умение слышать природу». Выразить свои знания о природе и показать умение слышать природу, ребята должны были сделать проект. Проект должен был быть выполнен в виде презентации, видеоролика, буклета, плаката, альбомов. Проект должен был быть выполнен самими ребятами. Также ребята должны были сделать презентацию о своей работе и показать ее родителям.

В этом конкурсе участвовали ребята из разных школ поселка. Ребята показали свои знания о природе и умение слышать природу. Победителями конкурса стали ребята из школы №1.



В этом конкурсе участвовали ребята из разных школ поселка. Ребята показали свои знания о природе и умение слышать природу. Победителями конкурса стали ребята из школы №1.

В этом конкурсе участвовали ребята из разных школ поселка. Ребята показали свои знания о природе и умение слышать природу. Победителями конкурса стали ребята из школы №1.

В этом конкурсе участвовали ребята из разных школ поселка. Ребята показали свои знания о природе и умение слышать природу. Победителями конкурса стали ребята из школы №1.

В этом конкурсе участвовали ребята из разных школ поселка. Ребята показали свои знания о природе и умение слышать природу. Победителями конкурса стали ребята из школы №1.

В этом конкурсе участвовали ребята из разных школ поселка. Ребята показали свои знания о природе и умение слышать природу. Победителями конкурса стали ребята из школы №1.

В этом конкурсе участвовали ребята из разных школ поселка. Ребята показали свои знания о природе и умение слышать природу. Победителями конкурса стали ребята из школы №1.

В этом конкурсе участвовали ребята из разных школ поселка. Ребята показали свои знания о природе и умение слышать природу. Победителями конкурса стали ребята из школы №1.

В этом конкурсе участвовали ребята из разных школ поселка. Ребята показали свои знания о природе и умение слышать природу. Победителями конкурса стали ребята из школы №1.

В этом конкурсе участвовали ребята из разных школ поселка. Ребята показали свои знания о природе и умение слышать природу. Победителями конкурса стали ребята из школы №1.

Ольга ГИДУМ

«Это всё МЫ»

