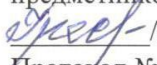




Муниципальное бюджетное образовательное учреждение
«Брянковская средняя школа №5»

Рассмотрено:
Руководитель
школьного методического
объединения учителей –
предметников
 /Н.И.Гресь/
Протокол №1
от 30 августа 2019г.

Согласовано:
Заместитель директора
по УВР

/Е.А.Гейман/
30 августа 2019г.

Утверждено:
Директор школы
Храмцова Н.С. 
Приказ №53-ОД
от 31 августа 2019г.



Рабочая программа
Всеобщая история
для 6 класса
на 2019-20 учебный год

Составитель программы
Карванен С.В.

Рабочая программа ориентирована на использование УМК:

- Агибалова Е.В., Донской Г.М. Всеобщая история. История Средних веков. М.: Просвещение, 2015
- Арсентьев Н.М., Данилов А.А., Стефанович П.С. / под редакцией Торкунова А.В. История России. 6 класс. В 2 частях. М.: Просвещение, 2016

Цели курса:

- Формирование целостного представления об историческом развитии России и мира в эпоху Средневековья, объединение различных фактов и понятий средневековой истории в целостную картину развития России и человечества в целом.
- Содействие воспитанию свободной и ответственной личности, ее социализации; познание окружающей действительности, самопознание и самореализация.

Задачи курса:

- Осветить экономическое, социальное, политическое и культурное развитие России и мира, показать общие черты и различия.
- Охарактеризовать выдающихся деятелей России и мира, их роль в истории и культуре.
- Показать возникновение и развитие идей и институтов, вошедших в жизнь современного человека и гражданина (монархия, республика, законы, нормы морали).
- Сформировать открытое историческое мышление: умение видеть развитие общественных процессов (определять причины и прогнозировать следствия).

Общая характеристика учебного предмета

Курс истории на ступени основного общего образования является частью концентрической системы исторического образования. Изучая историю на ступени основного общего образования, учащиеся приобретают исторические знания, приведенные в простейшую пространственно-хронологическую систему, учатся оперировать исторической терминологией в соответствии со спецификой определенных эпох, знакомятся с основными способами исторического анализа.

Отбор учебного материала для содержания программы осуществлен с учетом целей и задач истории в основной школе, его места в системе школьного образования, возрастных потребностей и познавательных возможностей учащихся 5-9 классов, особенностей их социализации, а также ресурса учебного времени, отводимого на изучение предмета.

Основу школьных курсов истории составляют следующие *содержательные линии*:

1. Историческое время – хронология и периодизация событий и процессов.
2. Историческое пространство - историческая карта России и мира, ее динамика; отражение на исторической карте взаимодействия человека, общества и природы, основных географических, экологических, этнических, социальных, геополитических характеристик развития человечества.
3. Историческое движение:
 - эволюция трудовой и хозяйственной деятельности людей, развитие материального производства, техники;
 - формирование и развитие человеческих общностей – социальных, этнонациональных, религиозных и др.,
 - образование и развитие государств, их исторические формы и типы;
 - история познания человеком окружающего мира и себя в мире;

- развитие отношений между народами, государствами, цивилизациями.

Главная (сквозная) содержательная линия курса – человек в истории. В связи с этим особое внимание уделяется характеристике условий жизни и быта людей в прошлом, их потребностям, интересам, мотивам действий, картине мира, ценностям.

Содержание учебного предмета «История» для 5-9 классов изложено в виде двух курсов «История России» (занимающего приоритетное место по объему учебного времени) и «Всеобщая история».

Курс «История России» дает представление об основных этапах исторического пути Отечества. Важная мировоззренческая задача курса заключается в раскрытии как своеобразия и неповторимости российской истории, так и ее связи с ведущими процессами мировой истории.

В курсе «Всеобщая история» рассматриваются характерные черты основных исторических эпох, существовавших в рамках цивилизации, прослеживаются линии взаимодействия и преемственности отдельных общностей, раскрывается значение исторического и культурного наследия прошлого.

Описание места учебного предмета в учебном плане

В соответствии с базисным учебным планом предмет «История» относится к учебным предметам, обязательным для изучения на ступени основного общего образования. Реализация рабочей программы рассчитана на 70 часов (из расчета два учебных часа в неделю). Предмет «История» в 6 классе включает два курса: курс «История России» изучается 40 часов, «Всеобщая история» (история Средних веков) 30 часов. Предполагается последовательное изучение двух курсов.

3. Планируемые результаты обучения и освоения содержания курса по истории 6 класса.

Программа обеспечивает формирование личностных, метапредметных, предметных результатов.

Личностными результатами изучения курса истории в 6 классе являются:

- первичная социальная и культурная идентичность на основе усвоения системы исторических понятий и представлений о прошлом Отечества (период до XV в.), эмоционально-положительное принятие своей этнической идентичности;
- познавательный интерес к прошлому своей Родины;
- изложение своей точки зрения, её аргументация в соответствии с возрастными возможностями;
- проявление эмпатии как понимания чувств других людей и сопереживания им;
- уважительное отношение к прошлому, к культурному и историческому наследию через понимание исторической обусловленности и мотивации поступков людей предшествующих эпох;
- навыки осмысления социально-нравственного опыта предшествующих поколений;
- уважение к народам России и мира и принятие их культурного многообразия, понимание важной роли взаимодействия народов в процессе формирования древнерусской народности;
- следование этическим нормам и правилам ведения диалога в соответствии с возрастными возможностями, формирование коммуникативной компетентности;
- обсуждение и оценивание своих достижений, а также достижений других обучающихся под руководством педагога;
- расширение опыта конструктивного взаимодействия в социальном общении.

Метапредметные результаты изучения истории включают следующие умения и навыки:

- формулировать при поддержке учителя новые для себя задачи в учёбе и познавательной деятельности;
- планировать при поддержке учителя пути достижения образовательных целей;
- соотносить свои действия с планируемыми результатами, осуществлять контроль своей деятельности в процессе достижения результата, оценивать правильность решения учебной задачи;
- работать с учебной и внешкольной информацией анализировать графическую, художественную, текстовую, аудиовизуальную информацию, обобщать факты, составлять план, тезисы, конспект и т. д.);
- собирать и фиксировать информацию, выделяя главную и второстепенную, критически оценивать её достоверность (при помощи педагога);
- использовать современные источники информации - материалы на электронных носителях: находить информацию в индивидуальной информационной среде, среде образовательного учреждения, федеральных хранилищах образовательных информационных ресурсов и контролируемом Интернете под руководством педагога;
- привлекать ранее изученный материал при решении познавательных задач;
- ставить репродуктивные вопросы (на воспроизведение материала) по изученному материалу;
- определять понятия, устанавливать аналогии, классифицировать явления, с помощью учителя выбирать основания и критерии для классификации и обобщения;
- логически строить рассуждение, выстраивать ответ в соответствии с заданием, целью (сжато, полно, выборочно);
- применять начальные исследовательские умения при решении поисковых задач;
- решать творческие задачи, представлять результаты своей деятельности в форме устного сообщения, участия в дискуссии, беседе, презентации и др., а также в виде письменных работ;
- использовать ИКТ-технологии для обработки, передачи, систематизации и презентации информации;
- планировать этапы выполнения проектной работы, распределять обязанности, отслеживать продвижение в выполнении задания и контролировать качество выполнения работы;
- организовывать учебное сотрудничество и совместную деятельность с учителем и сверстниками, работать индивидуально и в группе; _
- определять свою роль в учебной группе, вклад всех участников в общий результат.

Предметные результаты изучения истории включают:

- определение исторических процессов, событий во времени, применение основных хронологических понятий и терминов (эра, тысячелетие, век);
- установление синхронистических связей истории Руси и стран Европы и Азии;
- составление и анализ генеалогических схем и таблиц;
- определение и использование исторических понятий и терминов;
- овладение элементарными представлениями о закономерностях развития человеческого общества с древности, начале исторического пути России и судьбах народов, населяющих её территорию;
- использование знаний о территории и границах, географических особенностях, месте и роли России во всемирно-историческом процессе в изучаемый период;
- использование сведений из исторической карты как источника информации о расселении человеческих общностей в эпоху первобытности, расположении древних народов и государств, местах важнейших событий;

- изложение информации о расселении человеческих общностей в эпоху первобытности, расположении древних государств, местах важнейших событий;
- описание условий существования, основных занятий, образа жизни людей в древности, памятников культуры, событий древней истории;
- понимание взаимосвязи между природными и социальными явлениями, их влияния на жизнь человека;
- высказывание суждений о значении исторического и культурного наследия восточных славян и их соседей;
- описание характерных, существенных черт форм догосударственного и государственного устройства древних общностей, положения основных групп общества, религиозных верований людей;
- поиск в источниках различного типа и вида (в материальных памятниках древности, отрывках исторических текстов) информации о событиях и явлениях прошлого;
- анализ информации, содержащейся в летописях (фрагменты «Повести временных лет» и др.), правовых документах (Русская Правда, Судебники 1497 и 1550 гг. и др.), публицистических произведениях, записках иностранцев и других источниках по истории Древней и Московской Руси;
- использование приёмов исторического анализа (сопоставление и обобщение фактов, раскрытие причинно-следственных связей, целей и результатов деятельности людей и др.);
- понимание важности для достоверного изучения прошлого комплекса исторических источников, специфики учебно-познавательной работы с источниками древнейшего периода развития человечества;
- оценивание поступков, человеческих качеств на основе осмысления деятельности Владимира I Святославича, Ярослава Мудрого, Владимира II Мономаха, Андрея Боголюбского, Александра Невского, Ивана Калиты, Сергия Радонежского, Дмитрия Донского, Ивана III и др. исходя из гуманистических ценностных ориентаций, установок;
- умение различать достоверную и вымышленную (мифологическую, легендарную) информацию в источниках и их комментирование (при помощи учителя);
- сопоставление (при помощи учителя) различных версий и оценок исторических событий и личностей с опорой на конкретные примеры;
- определение собственного отношения к дискуссионным проблемам прошлого;
- систематизация информации в ходе проектной деятельности, представление её результатов как по периоду в целом, так и по отдельным тематическим блокам (Древняя Русь; политическая раздробленность; возвышение Московского княжества; Русское государство в конце XV — начале XVI в.);
- поиск и оформление материалов древней истории своего края, региона, применение краеведческих знаний при составлении описаний исторических и культурных памятников на территории современной России;
- приобретение опыта историко-культурного, историко-антропологического, цивилизационного подходов к оценке социальных явлений;
- личностное осмысление социального, духовного, нравственного опыта периода Древней и Московской Руси;
- уважение к древнерусской культуре и культуре других народов, понимание культурного многообразия народов Евразии в изучаемый период.

4. Содержание тем учебного курса.

Всеобщая история.

История Средних веков (30 часов).

Понятие «Средние века». Хронологические рамки Средневековья.

Западная и Центральная Европа в V—XIII вв.

Великое переселение народов. Кельты, германцы, славяне, тюрки. Образование варварских королевств. Расселение франков, занятия, общественное устройство.

Роль христианства в раннем Средневековье. Христианизация Европы. Аврелий Августин Иоанн Златоуст.

Создание и распад империи Карла Великого. Образование государств в Западной Европы. Политическая раздробленность. Норманнские завоевания. Ранние славянские государства. Просветители славян - Кирилл и Мефодий.

Средневековое европейское общество.

Сословное общество в средневековой Европе. Феодализм. Власть духовная и светская.

Образование двух ветвей христианства - православия и католицизма. Римско-католическая церковь в Средневековье. Фома Аквинский.

Монастыри и монахи. Ереси и борьба церкви против их распространения.

Феодальное землевладение. Сеньоры и вассалы. Европейское рыцарство: образ жизни и правила поведения.

Особенности хозяйственной жизни. Феодалы и крестьянская община. Феодальные повинности. Жизнь, быт и труд крестьян. Средневековый город. Жизнь и быт горожан.

Цехи и гильдии.

Византия и арабский мир. Крестовые походы.

Византийская империя: территория, хозяйство, государственное устройство. Императоры Византии.

Арабские племена: расселение, занятия. Возникновение ислама. Мухаммед. Коран. Арабские завоевания в Азии, Северной Африке, Европе.

Крестовые походы и их влияние на жизнь европейского общества. Католицизм, православие и ислам в эпоху крестовых походов. Начало Реконквисты на Пиренейском полуострове.

Завоевания сельджуков и османов. Падение Византии. Османская империя.

Страны Азии и Америки в эпоху Средневековья (V-XV вв.)

Китай: распад и восстановление единой державы. Империи Тан и Сун. Крестьянские восстания, нашествия кочевников. Создание империи Мин. Индийские княжества. Создание государства Великих Моголов. Делийский султанат. Средневековая Япония.

Государства Центральной Азии в Средние века. Государство Хорезм и его покорение монголами. Походы Тимура (Тамерлана).

Доколумбовы цивилизации Америки. Майя, ацтеки и инки: государства, верования, особенности хозяйственной жизни.

Государства Европы в XIV-XV вв.

Возникновение сословно-представительных монархий в европейских странах. Генеральные штаты во Франции. Особенности сословно-представительной монархии в Англии. Великая хартия вольностей. Парламент. Священная Римская империя германской нации. Германские государства в XIV-XV вв.

Кризис европейского сословного общества в XIV-XV вв. Столетняя война: причины и итоги. Жанна д'Арк. Война Алой и Белой розы. Крестьянские и городские восстания. Жакерия. Восстание УотаТайлера. Кризис католической церкви. Папы и императоры. Гуситское движение в Чехии. Ян Гус.

Культурное наследие Средневековья.

Духовный мир средневекового человека. Быт и праздники. Средневековый эпос. Рыцарская литература. Городской и крестьянский фольклор. Романский и готический стили в архитектуре, скульптуре и декоративном искусстве.

Развитие науки и техники. Появление университетов. Схоластика. Начало книгопечатания в Европе.

Культурное наследие Византии.

Особенности средневековой культуры народов Востока. Архитектура и поэзия.

История России.

История России с древности до XV в. (40 часов).

Народы и государства на территории нашей страны в древности.

Заселение Евразии. Великое переселение народов. Народы на территории нашей страны до середины I тысячелетия до н. э. Влияние географического положения и природных условий на занятия, образ жизни, верования. Города-государства Северного Причерноморья.

Скифское царство. Тюркский каганат. Хазарский каганат. Волжская Булгария. Кочевые народы Степи.

Язычество. Распространение христианства, ислама, иудаизма на территории нашей страны в древности.

Восточные славяне в древности (VI-IX вв.)

Праславяне. Расселение, соседи, занятия, общественный строй, верования восточных славян. Предпосылки образования государства.

Соседская община. Союзы восточнославянских племен. «Повесть временных лет» о начале Руси.

Древнерусское государство (IX - начало XII в.)

Новгород и Киев — центры древнерусской государственности. Первые Рюриковичи. Складывание крупной земельной собственности.

Древнерусские города. Русь и Византия. Владимир I и принятие христианства.

Расцвет Руси при Ярославе Мудром. «Русская правда». Русь и народы Степи. Княжеские усобицы. Владимир Мономах. Международные связи Древней Руси. Распад Древнерусского государства.

Русские земли и княжества в начале удельного периода (начало XII - первая половина XIII в.).

Удельный период: экономические и политические причины раздробленности. Формы землевладения. Князья и бояре. Свободное и зависимое население. Рост числа городов. Географическое положение, хозяйство, политический строй крупнейших русских земель (Новгород Великий, Киевское, Владимиро-Суздальское, Галицко-Волынское княжества).

Идея единства русских земель в период раздробленности. «Слово о полку Игореве».

Культура Руси в домонгольское время.

Языческая культура восточных славян. Религиозно-культурное влияние Византии. Особенности развития древнерусской культуры.

Единство и своеобразие культурных традиций в русских землях и княжествах накануне монгольского завоевания. Фольклор.

Происхождение славянской письменности. Берестяные грамоты. Зодчество и живопись. Быт и нравы.

Борьба с внешней агрессией в XIII в.

Чингисхан и объединение монгольских племен. Монгольские завоевания. Походы Батые на Русь. Борьба народов нашей страны с завоевателями. Золотая Орда и Русь. Экспансия с Запада. Ливонский орден. Александр Невский. Сражение на Неве и Ледовое побоище.

Последствия монгольского нашествия и борьбы с экспансией Запада для дальнейшего развития нашей страны.

Складывание предпосылок образования Российского государства (вторая половина XIII - середина XV в.).

Русские земли во второй половине XIII первой половине XV в. Борьба против ордынского ига. Русские земли в составе Великого княжества Литовского.

Восстановление хозяйства на Руси. Вотчинное, монастырское, помещичье и черносошное землевладение. Города и их роль в объединении Русских земель. Иван Калита и утверждение ведущей роли Москвы. Куликовская битва. Дмитрий Донской. Роль церкви в общественной жизни. Сергей Радонежский.

Завершение образования Российского государства в конце XV — начале XVI в.

Предпосылки образования Российского государства. Иван III. Василий III. Свержение ордынского ига. Распад Золотой Орды. Присоединение Москвой северо-восточных и северо-западных земель Руси. Многонациональный состав населения страны. Становление центральных органов власти и управления. Судебник 1497 г. Местничество. Традиционный характер экономики.

Русская культура второй половины XIII-XV вв.

Монгольское завоевание и культурное развитие Руси. Куликовская победа и подъем русского национального самосознания. Москва - центр складывающейся культуры русской народности. Отражение идеи общерусского единства в устном народном творчестве, летописании, литературе. «Задонщина». Теория «Москва — Третий Рим». Феофан Грек. Строительство Московского Кремля. Андрей Рублев.

5. Учебно- тематический план

Всеобщая история. История Средних веков (30 часов)

№ раздела	Название темы (раздела)	Кол-во часов по рабочей программе
	Введение. Понятие «Средние века». Хронологические рамки Средневековья	1
Тема 1.	Становление средневековой Европы(VI-XI вв.)	5
Тема 2.	Византийская империя и славяне в VI – XI вв.	2
Тема 3.	Арабы в VI-XI вв.	2
Тема 4.	Феодалы и крестьяне.	2
Тема 5.	Средневековый город в Западной и Центральной Европе.	2
Тема 6.	Католическая церковь в XI-XIII веках. Крестовые походы.	2
Тема 7.	Образование централизованных государств в Западной Европе в XI—XV вв.	6
Тема 8.	Славянские государства и Византия в XIV-XV веках	2

Тема 9.	Культура Западной Европы в Средние века	2
Тема 10.	Страны Азии, Америки и Африки в Средние века	2
	Повторение и контроль	2
	Итого	30

История России. История России с древности до XV в. (40 часов)

№ раздела	Название темы (раздела)	Кол-во часов по рабочей программе
	Введение. Наша Родина — Россия	1
Тема 1.	Народы и государства территории нашей страны в древности	5
Тема 2.	Русь в IX — первой половине XII в.	11
Тема 3.	Русь в середине XII — начале XIII в.	5
Тема 4.	Русские земли в середине XIII — XIV в.	10
Тема 5.	Формирование единого Русского государства	8
	Итого	40

6. Требования к уровню подготовки учащихся, обучающихся по данной программе:

Знание хронологии, работа с хронологией:

- указывать хронологические рамки и периоды ключевых процессов, а также даты важнейших событий всеобщей истории;
- соотносить год с веком, эрой, устанавливать последовательность и длительность исторических событий.

Знание исторических фактов, работа с фактами:

- характеризовать место, обстоятельства, участников, этапы, особенности, результаты важнейших исторических событий;
- группировать (классифицировать) факты по различным признакам и основаниям.

Работа с историческими источниками:

- читать историческую карту с опорой на легенду, ориентироваться в ней, соотносить местонахождение и состояние исторического объекта в разные эпохи, века, периоды;

- осуществлять поиск необходимой информации в одном или нескольких источниках (материальных, текстовых, изобразительных и др.), отбирать её, группировать, обобщать;
- сравнивать данные разных источников, выявлять их сходство и различия, время и место создания.

Описание (реконструкция):

- последовательно строить рассказ (устно или письменно) об исторических событиях, их участниках;
- характеризовать условия и образ жизни, занятия людей, их достижения в различные исторические эпохи;
- на основе текста и иллюстраций учебника, дополнительной литературы, макетов, электронных изданий, интернет-ресурсов и т. п. составлять описание исторических объектов, памятников.

Анализ, объяснение:

- различать факт (событие) и его описание (факт источника, факт историка);
- соотносить единичные исторические факты и общие явления;
- различать причину и следствие исторических событий, явлений;
- выделять характерные, существенные признаки исторических событий и явлений;
- раскрывать смысл, значение важнейших исторических понятий;
- сравнивать исторические события и явления, определять в них общее и различия;
- излагать суждения о причинах и следствиях исторических событий.

Работа с версиями, оценками:

- приводить оценки исторических событий и личностей, изложенные в учебной литературе;
- определять и объяснять (аргументировать) своё отношение к наиболее значительным событиям и личностям в истории и их оценку.

Применение знаний и умений в общении, социальной среде:

- применять исторические знания для раскрытия причин и оценки сущности современных событий;
- использовать знания об истории и культуре своего народа и других народов в общении с людьми в школе и внешкольной жизни как основу диалога в поликультурной среде;
- способствовать сохранению памятников истории и культуры (участвовать в создании школьных музеев, учебных и общественных мероприятиях по поиску и охране памятников истории и культуры).

Базовые компетентности являются показателями освоения курса и предполагают следующие результаты:

- способность осуществлять поиск нужной информации по заданной теме в источниках различного типа;
- способность выделять главное в тексте и второстепенное;
- способность анализировать графическую, статистическую, художественную, текстовую, аудиовизуальную информацию;
- способность выстраивать ответ в соответствии с заданием, целью (сжато, полно, выборочно).

- способность развёрнуто излагать свою точку зрения, аргументировать её в соответствии с возрастными возможностями;
- способность пользоваться мультимедийными ресурсами и компьютером для обработки, передачи, систематизации информации в соответствии с целью;
- способность (на уровне возраста) вести диалог, публично выступать с докладом, защитой презентации;
- способность организовывать свою деятельность и соотносить её с целью группы, коллектива;
- способность слышать, слушать и учитывать мнение другого в процессе учебного сотрудничества;
- способность определять свою роль в учебной группе и определять вклад в общий результат;
- способность оценивать и корректировать своё поведение в социальной среде в соответствии с возрастом.

Приоритетное значение имеет степень освоения различными видами действий с информацией учебника и дополнительными ресурсами. Предполагается, что данные виды действий эффективнее будут осваиваться в процессе сотрудничества, диалога учащихся, учителя и учащихся.

Перечень учебно-методического обеспечения

Программно-нормативное обеспечение:

1. Федеральный государственный образовательный стандарт основного общего образования /Стандарты второго поколения /М.:«Просвещение»,2011.
2. Примерные программы по учебным предметам. История. 5-9 классы: проект. – 2-е изд. – М.: Просвещение, 2011.
3. Концепция единого учебно-методического комплекса по отечественной истории (<http://минобрнауки.рф/документы/3483>).
4. Историко-культурный стандарт (<http://минобрнауки.рф/документы/3483>).

Учебно-методический комплект:

- Агибалова Е.В., Донской Г.М. Всеобщая история. История Средних веков.М.: Просвещение, 2015
- Арсентьев Н.М., Данилов А.А., Стефанович П.С. / под редакцией Торкунова А.В. История России. 6 класс. В 2 частях.М.: Просвещение, 2016
Состав учебно-методического комплекта:
- Учебник. История России. 6 класс. *Арсентьев Н.М., Данилов А.А., Стефанович П.С., Токарева А.Я.*, под редакцией А. В. Торкунова.
- Поурочные рекомендации. История России. 6 класс. *Журавлева О.Н.*
- Рабочая тетрадь. История России. 6 класс. *Данилов А.А., Лукутин А.В., Артасов И.А.*
- Комплект карт. История России. 6 класс. *Сост. Н.М. Арсентьев, А.А. Данилов.*

Интернет – ресурсы

- <http://fcior.edu.ru/> Федеральный центр информационно-образовательных ресурсов.
- <http://school-collection.edu.ru/> Единая коллекция цифровых образовательных ресурсов.

- <http://www.ug.ru/> - Официальный сайт "Учительской газеты". На сайте представлены новости образования, рассматриваются вопросы воспитания, социальной защиты, методики обучения
- <http://pedsovet.org/> - Всероссийский интернет-педсовет
- <http://www.1september.ru/ru/> - Газета "Первое Сентября" и ее приложения. Информация для педагогов
- <http://www.it-n.ru/> - Сеть творческих учителей
- <http://www.pish.ru/> сайт журнала «Преподавание истории в школе» с архивом
- <http://his.1september.ru> Газета "История" и сайт для учителя "Я иду на урок истории"
- <http://www.fipi.ru> - ФИПИ
- <http://www.uchportal.ru/> - учительский портал – по предметам – уроки, презентации, внеклассная работа, тесты, планирования, компьютерные программ
- <http://rosolymp.ru/> - Всероссийская Олимпиада школьников
- <http://www.zavuch.info/> - Завуч-инфо (методическая библиотека, педагогическая ярмарка, сообщество педагогов, новости...)
- <http://www.km-school.ru/r1/media/a1.asp> - Энциклопедия Кирилла и Мефодия
- <http://www.hrono.info/biograf/index.php> - Хронос. Коллекция ресурсов по истории. Подробные биографии, документы, статьи, карты
- <http://www.russianculture.ru/> - портал «Культура России»;
- <http://www.historia.ru/> - «Мир истории». Электронный журнал

Календарно-тематическое планирование

Всеобщая история. История Средних веков (30 часов)

№ п /п	Содержание (разделы, темы)	Ко лч ас ов	Дата	Тип урока	Виды деятельности (элементы содержания, контроль)	Материаль но-техническо е, методобесп ечение	Используй ва ние интернет-ресурсов	Планируемые результаты		
								Предметные УУД	Метапредметные УУД	Личностные УУД
1	Введение. Понятие «Средние века». Хронологические рамки Средневековья.	1	1.09	Вводный урок	Раскрыть значение терминов «средние века», «исторические источники» Участвовать в обсуждении вопроса о том, для чего нужно знать историю Объяснять , как ведется счет лет в истории, Определять место средневековья на ленте времени. Называть, характеризовать исторические источники по истории средних веков Изучить историческую карту мира Средневековья	Учебник, рабочая тетрадь, тетрадь, ручка, карандаш, мультимедийное оборудование, лента времени	Презентация по теме урока	Предметные УУД <i>Научатся</i> определять термины: архивы, хроники, фрески. <i>Получат возможность научиться:</i> Работать с учебником Метапредметные УУД <i>Регулятивные:</i> ставят учебные задачи на основе соотнесения того, что уже известно и усвоено, и того, что ещё не известно. <i>Познавательные:</i> самостоятельно выделяют и формулируют познавательную цель. <i>Коммуникативные:</i> формулируют собственное мнение и позицию, задают вопросы, строят понятные для партнёра высказывания Личностные УУД Осмысливают гуманистические традиции и ценности современного общества		
2	Образование варварских королевств. Государство франков в VI-VIII вв.	1	3.09	Урок изучения нового материала	Показывать перемещения племен времени Великого переселения. Сравнивать действия германцев и гуннов по отношению к Римской империи. Показывать на карте территории европейских государств раннего Средневековья. Рассказывать об условиях жизни, занятиях, общественном строе германских племен. Выявлять различия в образе жизни, отношениях внутри германских племён к IV-V вв. Объяснять значение	Учебник, рабочая тетрадь, тетрадь, ручка, карандаш, мультимедийное оборудование, карта (см. список карт)	Презентация по теме урока	<i>Научатся</i> определять термины: племенные союзы, свободные общинники, ярлы, герцоги, народное ополчение, дружинники, Великое переселение народов. <i>Получат возможность научиться:</i> называть германские племена, определять роль и значение переселения народов в формировании современной Европы М <i>Регулятивные:</i> ставят учебную задачу, определяют последовательность промежуточных целей с учётом конечного результата, составляют план и алгоритм действий. <i>Познавательные:</i> самостоятельно выделяют и формулируют познавательную цель, используют общие приёмы решения задач. <i>Коммуникативные:</i> допускают возможность различных точек зрения, в том числе не совпадающих с их собственной, и ориентируются на позицию партнёра в общении и взаимодействии Л Проявляют устойчивый учебно- познавательный интерес к новым общим способам решения задач		

					понятий «вождь», «дружина», «король»			
3	Христианская церковь в раннее Средневековье.	1	8.09	Комбинированный урок	<p>Рассказывать о складывании государств у варваров.</p> <p>Объяснять своеобразие складывания государства у франков.</p> <p>Показывать на карте территории европейских государств раннего Средневековья.</p> <p>Объяснять значение понятий «король», «монах», «римский папа».</p> <p>Обобщать события истории франков и выделять её этапы. Объяснять особенности монастырской жизни и её роль в складывании европейской культуры</p>	Учебник, рабочая тетрадь, ручка, карандаш, мультимедийное оборудование	Презентация по теме урока	<p><i>Познаучатся</i> определять термины: династия, графы, титул, классы, аббаты, монастыри. <i>Получат возможность научиться:</i> составлять план рассказа одного из пунктов параграфа, называть отличия власти короля от власти военного вождя, определять роль и значение церкви в деле укрепления королевской власти</p> <p>М Регулятивные: учитывают установленные правила в планировании и контроле способа решения, осуществляют пошаговый контроль.</p> <p>Познавательные: самостоятельно создают алгоритмы деятельности при решении проблем различного характера.</p> <p>Коммуникативные: учитывают разные мнения и стремятся к координации различных позиций в сотрудничестве, формулируют собственное мнение и позицию</p> <p>ЛВыражают адекватное понимание причин успеха/неуспеха учебной деятельности</p>
4	Возникновение и распад империи Карла Великого.	1	10.09	Комбинированный урок	<p>Объяснять причины появления в Европе новой империи в эпоху Средневековья.</p> <p>С помощью карты рассказывать о внешней политике Карла Великого.</p> <p>Сравнивать политику Карла и Хлодвига.</p> <p>Составлять характеристику Карла Великого, высказывая суждения, почему о том. Почему его называли Великим.</p> <p>Комментировать последствия Верденского раздела</p>	Учебник, рабочая тетрадь, тетрадь, мультимедийное оборудование, карта	Презентация по теме урока	<p><i>Познаучатся</i> определять термины: король, коронование, королевский двор, рыцарь, междоусобные войны, феодальная лестница, сеньор, вассал.</p> <p><i>Получат возможность научиться:</i> давать личностную характеристику Карлу Великому, анализировать причины распада империи Карла Великого</p> <p>М Регулятивные: принимают и сохраняют учебную задачу, учитывают выделенные учителем ориентиры действия в новом учебном материале в сотрудничестве с учителем. Познавательные: ставят и формулируют проблему урока, самостоятельно создают алгоритм деятельности при решении проблемы. Коммуникативные: проявляют активность во взаимодействии для решения коммуникативных и познавательных задач (задают вопросы, формулируют свои затруднения, предлагают помощь и сотрудничество)</p> <p>ЛИмеют целостный, социально ориентированный взгляд на мир в единстве и разнообразии народов, культур и религий</p>
5	Феодальная раздробленность Западной Европы в IX-XI вв.	1	15.09	Комбинированный урок	<p>Показывать на карте территории европейских государств раннего Средневековья.</p> <p>Объяснять причины ослабления королевской власти во Франции.</p> <p>Сравнить королевскую</p>	Учебник, рабочая тетрадь, тетрадь, ручка, карандаш, мультимедийное	Презентация по теме урока	<p><i>Познаучатся</i> определять термины: домен, империя, миссионеры, датские деньги.</p> <p><i>Получат возможность научиться:</i> анализировать причины слабости королевской власти во Франции, сопоставлять правду и вымысел в легендах о короле Артуре</p> <p>М Регулятивные: планируют свои действия в</p>

					власть во Франции, Германии и Англии. Выявлять последствия норманнского вторжения во владения государств Европы. Проводить аналогию между Римской империей и Священной Римской империей.	оборудование, карта (см. список карт)		соответствии с поставленной задачей и условиями её реализации, в том числе во внутреннем плане. Познавательные: ставят и формулируют цели и проблему урока; осознанно и произвольно строят сообщения в устной и письменной форме, в том числе творческого и исследовательского характера. Коммуникативные: адекватно используют речевые средства для эффективного решения разнообразных коммуникативных задач ЛЮ определяют внутреннюю позицию обучающегося на уровне положительного отношения к образовательному процессу; понимают необходимость учения, выраженного в преобладании учебно-познавательных мотивов и предпочтении социального способа оценки знаний
6	Англия в раннее Средневековье	1	17.09	Комбинированный урок	Показывать на карте местоположение Англии, называть её соседей. Сравнить управление государством в Англии и империи Карла Великого. Оценивать поступки и действия норманнов. Анализировать отношения Англии с соседними народами. Рассказывать об изменениях в жизни общества	Учебник, рабочая тетрадь, тетрадь, ручка, карандаш, мультимедийное оборудование, карта (см. список карт)	Презентация по теме урока	ПНаучатся определять термины: англосаксы, кельты, бритты, норманны, викинги. Получат возможность научиться: определять специфику государственного устройства Англии и анализировать военные реформы М Познавательные: осознанно строят речевое высказывание в устной форме, структурируют учебный материал, выделяют логические части текста и определяют в них главное. Регулятивные: осознают качество и уровень усвоенного материала, адекватно оценивают собственные познания, свою работу на уроке; анализируют свое эмоциональное состояние. Коммуникативные: адекватно используют речевые средства для решения коммуникационных задач, обмениваются мнениями, учитывают разные мнения, договариваются и приходят к общему решению в совместной деятельности. ЛП понимают необходимость учения, проявляют учебно-познавательный интерес к новому материалу, учатся осознавать социальный опыт предшествующих поколений.
7	Византийская империя при Юстиниане. Борьба империи с внешними врагами.	1	22.09	Комбинированный урок	Показывать на карте местоположение Византии, называть её соседей. Сравнивать управление государством в Византии и империи Карла Великого. Оценивать поступки и	Учебник, рабочая тетрадь, тетрадь, ручка, карандаш, мультимедийное оборудование, карта (см. список карт)	Презентация по теме урока	ПНаучатся определять термины: евразийское государство, скипетр, крестово-купольный храм, мозаика, смальта, фрески, канон. <i>Получат возможность научиться:</i> определять специфику государственного устройства Византии и анализировать причины ослабления Византийской империи М Регулятивные: принимают и сохраняют учебную

	Культура Византии.				действия Юстиниана как правителя. Анализировать отношения Византии с соседними народами. Доказывать , что Византия — наследница мира Античности и стран Востока. Рассказывать об изменениях в архитектуре христианского храма на примере храма Святой Софии.	йное оборудован ие, карта (см. список карт)		задачу; планируют свои действия в соответствии с поставленной задачей и условиями её реализации, в том числе во внутреннем плане. Познавательные: используют знаково-символические средства, в том числе модели и схемы, для решения познавательных задач. Коммуникативные: аргументируют свою позицию и координируют её с позициями партнёров в сотрудничестве при выработке общего решения в совместной деятельности ЛПроявляют эмпатию как осознанное понимание чувств других людей и сопереживание им
8	Образование славянских государств.	1	24.09	Комбинированный урок	Составлять логичный рассказ о славянских племенах и образовании у них государственности. Высчитывать , сколько лет разделяет между образованием Византии, Болгарского царства, Великоморавской державы, Киевской Руси, Чехии и Польши. Сравнивать управление государством у южных, западных и восточных славян. Выделять общее в судьбах славянских государств. Объяснять причины различия судеб у славянских государств.	Учебник, рабочая тетрадь, тетрадь, ручка, карандаш, мультимедийное оборудование, карта (см. список карт)	Презентация по теме урока	ПНаучатся определять термины: вече. Получат возможность научиться: называть важнейшие достижения византийской культуры и ее вклад в мировую культуру, определять влияние христианства на развитие византийской культуры М Регулятивные: планируют свои действия в соответствии с поставленной задачей и условиями её реализации, оценивают правильность выполнения действия. Познавательные: самостоятельно выделяют и формулируют познавательную цель, используют общие приёмы решения поставленных задач. Коммуникативные: участвуют в коллективном обсуждении проблем, проявляют активность во взаимодействии для решения коммуникативных и познавательных задач Л Проявляют доброжелательность и эмоционально-нравственную отзывчивость, эмпатию, как понимание чувств других людей и сопереживание им
9	Возникновение ислама. Арабский халифат и его распад.	1	29.09	Комбинированный урок	Изучать по карте особенности Аравии. Рассказывать об образе жизни и занятиях жителей Аравийского полуострова. Сравнивать образ жизни арабов и европейцев. Называть различия между исламом и христианством.	Учебник, рабочая тетрадь, тетрадь, ручка, карандаш, мультимедийное оборудование, карта (см. список карт)	Презентация по теме урока	ПНаучатся определять термины: бедуины, ярмарка, шариат, халифат, эмират. Получат возможность научиться: определять влияние природно-климатических условий на жизнь и занятия арабов, объяснять причины их военных успехов М Регулятивные: адекватно воспринимают предложения и оценку учителей, товарищей, родителей и других людей. Познавательные: выбирают наиболее эффективные способы решения задач, контролируют и оценивают процесс и результат деятельности. Коммуникативные: договариваются о распределении функций и ролей в совместной деятельности Л Определяют свою личностную позицию, адекватную дифференцированную самооценку своих успехов в учебе
10	Культура	1	1.10	Комбинир	Выделять особенности	Учебник,	Презентаци	ПНаучатся определять термины: мечеть, медресе,

	стран халифата.			ованный урок	образования и его роли в мусульманском обществе. Объяснять связь между античным наследием и исламской культурой. Рассказывать о развитии научных областей, об учёных. Составлять сообщение с презентацией в PowerPoint об арабских ученых и их достижениях. Составлять развернутый план параграфа.	рабочая тетрадь, ручка, карандаш, мультимедийное оборудование	я по теме урока	арабски. <i>Получат возможность научиться:</i> определять роль ислама в развитии арабского общества и развитии культуры М Регулятивные: ставят учебные задачи на основе соотнесения того, что уже известно и усвоено, и того, что ещё неизвестно. Познавательные: самостоятельно выделяют и формулируют познавательную цель. Коммуникативные: формулируют собственное мнение и позицию, задают вопросы, строят понятные для партнёра высказывания ЛОсмысливают гуманистические традиции и ценности современного общества
11	В рыцарском замке.	1	6.10	Комбинированный урок	Доказывать , что с XI по XIII в. в Европе наблюдался расцвет культуры. Объяснять смысл феодальных отношений. Анализировать роль замка в культуре Средневековья. Рассказывать о воспитании рыцаря, его снаряжении, развлечениях.	Учебник, рабочая тетрадь, тетрадка, ручка, карандаш, мультимедийное оборудование	Презентация по теме урока	<i>ПНаучатся</i> определять термины: замок, донжон, палица, кольчуга, забрало, оруженосец, турнир, герольд, герб, девиз. <i>Получат возможность научиться:</i> описывать снаряжение рыцаря и рыцарский замок, объяснять смысл рыцарских девизов М Регулятивные: ставят учебную задачу, определяют последовательность промежуточных целей с учётом конечного результата, составляют план и алгоритм действий. Познавательные: самостоятельно выделяют и формулируют познавательную цель, используют общие приёмы решения задач. Коммуникативные: допускают возможность различных точек зрения, в том числе не совпадающих с их собственной, и ориентируются на позицию партнёра в общении и взаимодействии Л Проявляют устойчивый учебно- познавательный интерес к новым общим способам решения задач
12	Средневековая деревня и ее обитатели.	1	8.10	Комбинированный урок	Группировать информацию о феодале, крестьянине и их отношениях. Объяснять , что отношения между земледельцем и феодалом регулировались законом. Анализировать положение земледельца, его быт и образ жизни. Составлять кроссворд по одному из пунктов параграфа.	Учебник, рабочая тетрадь, тетрадка, ручка, карандаш, мультимедийное оборудование	Презентация по теме урока	<i>ПНаучатся</i> определять термины: феодальная вотчина, барщина, оброк, натуральное хозяйство. <i>Получат возможность научиться:</i> анализировать фрагмент исторического источника и выявлять характерные черты образа жизни земледельцев и ремесленников М Регулятивные: учитывают установленные правила в планировании и контроле способа решения, осуществляют пошаговый контроль. Познавательные: самостоятельно создают алгоритмы деятельности при решении проблем различного характера. Коммуникативные: учитывают разные мнения и стремятся к координации различных позиций в сотрудничестве, формулируют собственное мнение и позицию ЛВыражают адекватное понимание причин успеха/

							неуспеха учебной деятельности	
13	Средневековый город. Торговля в Средние века.	1	13.10	Комбинированный урок	<p>Составлять рассказ по иллюстрациям к параграфу.</p> <p>Устанавливать связи между развитием орудий труда, различных приспособлений в сельском хозяйстве и экономическим ростом.</p> <p>Выделять условия возникновения и развития городов.</p> <p>Подготовить проект о возникновении городов в Италии, Франции, Германии (по выбору).</p> <p>С помощью карты определять центры ремесла и торговли.</p> <p>Анализировать, какие факторы определяли жизнь в средневековом городе.</p>	Учебник, рабочая тетрадь, тетрадь, ручка, карандаш, мультимедийное оборудование	Презентация по теме урока	<p><i>П</i> Научатся определять термины: коммун, шедевр, цехи, гильдии, товарное хозяйство, ярмарки, ростовщичество, банки, самоуправление, подмастерье. <i>Получат возможность научиться:</i> составлять план рассказа «Путешествие по средневековому городу», называть функции и правила цехов, сравнивать понятия «натуральное» и «товарное» хозяйство</p> <p><i>М Регулятивные:</i> принимают и сохраняют учебную задачу, учитывают выделенные учителем ориентиры действия в новом учебном материале в сотрудничестве с учителем. <i>Познавательные:</i> ставят и формулируют проблему урока, самостоятельно создают алгоритм деятельности при решении проблемы.</p> <p><i>Коммуникативные:</i> проявляют активность во взаимодействии для решения коммуникативных и познавательных задач (задают вопросы, формулируют свои затруднения, предлагают помощь и сотрудничество) ЛИмеют целостный, социально ориентированный взгляд на мир в единстве и разнообразии народов, культур и религий</p>
14	Горожане и их образ жизни.	1	15.10	Комбинированный урок	<p>Объяснять, почему города стремились к самоуправлению.</p> <p>Сравнивать жизнь горожанина и сельского жителя в эпоху Средневековья.</p> <p>Составлять загадки о городской жизни для одноклассников.</p> <p>Доказывать, что города — центры формирования новой европейской культуры и взаимодействия народов.</p> <p>Обобщать сведения об образовании в эпоху Средневековья.</p> <p>Определять роль университетов в развитии городов.</p>	Учебник, рабочая тетрадь, тетрадь, ручка, карандаш, мультимедийное оборудование	Презентация по теме урока	<p><i>П</i> Научатся определять термины: патриции, бюргеры, интеллигенция, мистерии. <i>Получат возможность научиться:</i> извлекать полезную информацию из фрагмента исторического источника, называть города, возникшие в период Средневековья, проводить сравнительные характеристики жизни людей в городе и деревне</p> <p><i>М Регулятивные:</i> планируют свои действия в соответствии с поставленной задачей и условиями её реализации, в том числе во внутреннем плане.</p> <p><i>Познавательные:</i> ставят и формулируют цели и проблему урока; осознанно и произвольно строят сообщения в устной и письменной форме, в том числе творческого и исследовательского характера. <i>Коммуникативные:</i> адекватно используют речевые средства для эффективного решения разнообразных коммуникативных задач</p> <p>ЛЮ определяют внутреннюю позицию обучающегося на уровне положительного отношения к образовательному процессу; понимают необходимость учения, выраженную в преобладании учебно-познавательных мотивов и предпочтении социального способа оценки знаний</p>
15	Могущество папской власти. Католическая церковь и	1	20.10	Комбинированный урок	<p>Характеризовать положение и образ жизни трёх основных сословий средневекового общества.</p> <p>Объяснять причины</p>	Учебник, рабочая тетрадь, тетрадь, ручка,	Презентация по теме урока	<p><i>П</i> Научатся определять термины: сословия, десятина, реликвии, мощи, индульгенция, фанатизм, церковный собор, еретика, инквизиция, монашеские ордена.</p> <p><i>Получат возможность научиться:</i> излагать подготовленную информацию, называть основные</p>

	еретики.				усиления королевской власти. Рассказывать о событиях, свидетельствующих о противостоянии королей и пап. Называть причины появления движения еретиков. Устанавливать связи между Франциском Ассизским, Домиником Гусманом и церковью.	карандаш, мультимедийное оборудование		различия между православной и католической церковью МРегулятивные: определяют последовательность промежуточных целей с учётом конечного результата, составляют план и алгоритм действий. Познавательные: ориентируются в разнообразии способов решения познавательных задач, выбирают наиболее эффективные способы их решения. Коммуникативные: договариваются о распределении функций и ролей в совместной деятельности; задают вопросы, необходимые для организации собственной деятельности и сотрудничества с партнёром ЛВыражают устойчивые эстетические предпочтения и ориентации на искусство, как значимую сферу человеческой жизни
16	Крестовые походы.	1	22.10	Урок изучения нового материала	Определять по карте путь Крестовых походов, комментировать его основные события. Устанавливать связь между Крестовыми походами и стремлением церкви повысить авторитет в обществе. Объяснять цели различных участников Крестовых походов. Сравнить итоги Первого, Второго и Третьего крестовых походов. Находить в Интернете информацию о Фридрихе I Барбароссе, Филиппе II Августе, Ричарде Львиное Сердце. Выполнять самостоятельную работу с опорой на содержание изученной главы учебника.	Учебник, рабочая тетрадь, тетрадь, ручка, карандаш, мультимедийное оборудование, карта (см. список карт)	Презентация по теме урока	<i>ПНаучатся</i> определять термины: крестоносцы, крестовые походы, тамплиеры, госпитальеры, магистры. <i>Получат возможность научиться:</i> называть причины и последствия крестовых походов, давать им собственную оценку М Регулятивные: принимают и сохраняют учебную задачу; планируют свои действия в соответствии с поставленной задачей и условиями её реализации, в том числе во внутреннем плане. Познавательные: используют знаково-символические средства, в том числе модели и схемы для решения познавательных задач. Коммуникативные: аргументируют свою позицию и координируют её с позициями партнёров в сотрудничестве при выработке общего решения в совместной деятельности ЛПроявляют эмпатию, как осознанное понимание чувств других людей и сопереживание им
17	Как происходило объединение Франции.	1	27.10	Комбинированный урок	Обсуждать в группах состояние экономики страны, его социальные эффекты. Объяснять причины ослабления крепостничества, освобождения городов от сеньоров, укрепления	Учебник, рабочая тетрадь, тетрадь, ручка, карандаш, мультимедийное	Презентация по теме урока	<i>ПНаучатся</i> определять термины: денежный оброк, средние слои, Генеральные штаты, парламент, сословно-представительная монархия. <i>Получат возможность научиться:</i> называть группы населения, которые выступали за усиление королевской власти; объяснять причины, по которым крестьяне не приглашались к участию в работе Генеральных штатов МРегулятивные: планируют свои действия в соответствии

					центральной власти короля. Отбирать материал для сообщений о Филиппе II Августе, Филиппе IV Красивом и папе римском Бонифации VIII (по выбору). Составлять вопросы и задания (п. 4 «Генеральные штаты») для дальнейшей совместной работы в группах учащихся.	оборудование, карта (см. список карт)		с поставленной задачей и условиями её реализации, оценивают правильность выполнения действия. Познавательные: самостоятельно выделяют и формулируют познавательную цель, используют общие приёмы решения поставленных задач. Коммуникативные: участвуют в коллективном обсуждении проблем, проявляют активность во взаимодействии для решения коммуникативных и познавательных задач ЛПроявляют доброжелательность и эмоционально-нравственную отзывчивость, эмпатию, как понимание чувств других людей и сопереживание им
18	Что англичане считают началом своих свобод.	1	10.11	Комбинированный урок	Рассказывать о причинах утверждения нормандской династии на английском троне. Группировать материал параграфа с целью анализа методов управления страной Вильгельмом Завоевателем. Выявлять новизну реформ Генриха II Плантагенета. Объяснять причины появления Великой хартии вольностей и её значение для развития страны. Характеризовать парламент с позиции сословного представительства	Учебник, рабочая тетрадь, тетрадь, ручка, карандаш, мультимедийное оборудование, карта (см. список карт)	Презентация по теме урока	ПНаучатся определять термины: суд присяжных, хартия, реформы, верхняя и нижняя палата парламента. <i>Получат возможность научиться:</i> извлекать полезную информацию из фрагмента исторического источника, аргументировано объяснять, почему англичане считают Великую хартию вольностей началом своих свобод МРегулятивные: адекватно воспринимают предложения и оценку учителей, товарищей, родителей и других людей. Познавательные: выбирают наиболее эффективные способы решения задач, контролируют и оценивают процесс и результат деятельности Коммуникативные: договариваются о распределении функций и ролей в совместной деятельности ЛОпределяют свою личностную позицию, адекватную дифференцированную оценку своих успехов в учебе
19	Столетняя война.	1	12.11	Урок изучения нового материала	Находить и показывать на карте основные места военных сражений. Логично рассказывать о причинах войны, готовности сторон, основных этапах. Составлять доклад о подвиге Жанны д'Арк. Объяснять роль города Орлеана в военном противостоянии	Учебник, рабочая тетрадь, тетрадь, ручка, карандаш, мультимедийное оборудование, карта (см. список карт)	Презентация по теме урока Отрывок из фильма «Жанна д'Арк» (Л.Собески)	ПНаучатся определять термины: партизанская война. <i>Получат возможность научиться:</i> называть причины, важнейшие битвы и итоги Столетней войны; давать личностную характеристику Жанны д'Арк МРегулятивные: ставят учебную задачу, определяют последовательность промежуточных целей с учётом конечного результата, составляют план и алгоритм действий. Познавательные: самостоятельно выделяют и формулируют познавательную цель, используют общие приёмы решения задач. Коммуникативные: допускают возможность различных точек зрения, в том числе не совпадающих с их собственной, и ориентируются на позицию партнёра в общении и взаимодействии ЛПроявляют устойчивый учебно-познавательный интерес к новым общим способам решения задач
20	Усиление королевской	1	17.11	Комбинированный	Рассказывать о последствиях Столетней	Учебник, рабочая	Презентация по теме	ПНаучатся определять термины: централизованное государство, диалект.

	власти в конце XV века во Франции и Англии.			урок	войны для Франции и Англии. Выделять особенности завершения процесса объединения Франции. Объяснять сущность единой централизованной власти в французском государстве. Анализировать процессы объединения в Англии и Франции.	тетрадь, тетрадь, ручка, карандаш, мультимедийное оборудование	урока	<i>Получат возможность научиться:</i> определять цели, средства и итоги борьбы королей Людовика XI и Карла Смелого, давать их личностную характеристику МРегулятивные: принимают и сохраняют учебную задачу, учитывают выделенные учителем ориентиры действия в новом учебном материале в сотрудничестве с учителем. Познавательные: ставят и формулируют проблему урока, самостоятельно создают алгоритм деятельности при решении проблемы. Коммуникативные: проявляют активность во взаимодействии для решения коммуникативных и познавательных задач (задают вопросы, формулируют свои затруднения, предлагают помощь и сотрудничество) ЛИмеют целостный, социально ориентированный взгляд на мир в единстве и разнообразии народов, культур и религий
21	Реконкиста и образование централизованных государств на Пиренейском полуострове.	1	19.11	Комбинированный урок	Находить на карте Пиренейский полуостров и расположенные на нём государства. Объяснять причины и особенности Реконкисты. Характеризовать сословно-монархические централизованные государства Пиренейского полуострова. Сравнивать кортесы с Генеральными штатами во Франции, парламентом в Англии.	Учебник, рабочая тетрадь, тетрадь, ручка, карандаш, мультимедийное оборудование, карта (см. список карт)	Презентация по теме урока	<i>ПНаучатся</i> определять термины: Реконкиста, аутодафе. <i>Получат возможность научиться:</i> называть слои населения Испании, участвовавшие в Реконкисте, христианские государства, возникшие на Пиренейском полуострове; давать оценку политике испанских королей МРегулятивные: планируют свои действия в соответствии с поставленной задачей и условиями её реализации, в том числе во внутреннем плане. Познавательные: ставят и формулируют цели и проблему урока; осознанно и произвольно строят сообщения в устной и письменной форме, в том числе творческого и исследовательского характера. Коммуникативные: адекватно используют речевые средства для эффективного решения разнообразных коммуникативных задач ЛЮ определяют внутреннюю позицию обучающегося на уровне положительного отношения к образовательному процессу; понимают необходимость учения, выраженную в преобладании учебно-познавательных мотивов и предпочтении социального способа оценки знаний
22	Германия и Италия в 12-15 веках. Усиление власти князей в Германии. Расцвет итальянских городов	1	24.11	Урок изучения нового материала	Находить на карте и комментировать местоположение страны, отдельных её частей. Объяснять особенности процесса образования самостоятельных централизованных государств в Германии. Анализировать состояние страны с появлением Золотой буллы. Определять причины ослабления императорской	Учебник, рабочая тетрадь, тетрадь, ручка, карандаш, мультимедийное оборудование, карта (см. список карт)		<i>ПНаучатся</i> определять термины: булла. <i>Получат возможность научиться:</i> объяснять причины раздробленности Германии и анализировать обстоятельства, ставшие причиной упадка власти императоров МРегулятивные: определяют последовательность промежуточных целей с учётом конечного результата, составляют план и определяют последовательность действий. Познавательные: ориентируются в разнообразии способов решения познавательных задач, выбирают наиболее эффективные из них. Коммуникативные: договариваются о распределении функций и ролей в совместной деятельности; задают вопросы, необходимые для организации собственной деятельности и сотрудничества с партнёром

					власти.				ЛПроявляют устойчивые эстетические предпочтения и ориентации на искусство, как значимую сферу человеческой жизни
	Тема 8. Славянские государства и Византия в XIV-XV веках	2							
23	Гуситское движение в Чехии	1	26.11		<p>Характеризовать Чехию в XIV в.</p> <p>Рассказывать об отношении общества к католической церкви.</p> <p>Выделять главное в информации о Яне Гусе.</p> <p>Оценивать поступки Яна Гуса, его последователей и Яна Жижки.</p> <p>Называть итоги и последствия гуситского движения.</p>	Учебник, рабочая тетрадь, тетрадь, ручка, карандаш, мультимедийное оборудование, карта (см. список карт)			<p>ПНаучатся определять термины: гуситы, умеренные, табориты, сейм.</p> <p>Получат возможность научиться: называть причины, по которым Ян Гус критиковал католическую церковь; анализировать причины побед гуситов и определять причины их поражения и итоги гуситского движения</p> <p>МРегулятивные: планируют свои действия в соответствии с поставленной задачей и условиями её реализации, оценивают правильность выполнения действия.</p> <p>Познавательные: самостоятельно выделяют и формулируют познавательную цель, используют общие приёмы решения поставленных задач.</p> <p>Коммуникативные: участвуют в коллективном обсуждении проблем, проявляют активность во взаимодействии для решения коммуникативных и познавательных задач</p> <p>ЛПроявляют доброжелательность и эмоционально-нравственную отзывчивость, эмпатию, как понимание чувств других людей и сопереживание им</p>
24	Завоевание турками - османами Балканского полуострова	1	1.12	Комбинированный урок	<p>Научатся определять термины: турки-османы.</p> <p>Получат возможность научиться: называть причины падения Византийской империи и последствия османского завоевания</p>	Учебник, рабочая тетрадь, тетрадь, ручка, карандаш, мультимедийное оборудование, карта (см. список карт)			<p>ПРегулятивные: адекватно воспринимают предложения и оценку учителей, товарищей, родителей и других людей.</p> <p>Познавательные: выбирают наиболее эффективные способы решения задач, контролируют и оценивают процесс и результат деятельности. Коммуникативные: договариваются о распределении функций и ролей в совместной деятельности</p> <p>МОпределяют свою личностную позицию, адекватную дифференцированную оценку своих успехов и неудач в учебе</p> <p>ЛНаходить и показывать на карте Балканский полуостров, Болгарское царство, Сербию, государство османов и другие страны.</p> <p>Объяснять, почему болгары не смогли сохранить свободу и независимость.</p> <p>Указывать причины усиления османов.</p> <p>Называть последствия падения Византии.</p> <p>Выполнять самостоятельную работу с опорой на содержание изученной главы учебника.</p>
	Тема 9. Культура Западной	2							

	Европы в Средние века								
25	Образование и философия, литература, искусство	1	3.12	Комбинированный урок	<p>Объяснять причины изменения представлений у средневекового европейца о мире.</p> <p>Объяснять значение понятия «корпоративное общество».</p> <p>Находить аргументы или опровержения существования корпоративной культуры.</p> <p>Излагать смысл дискуссии о соотношении веры и разума в христианском учении.</p> <p>Оценивать образование и его роль в средневековых городах.</p> <p>Составлять рассказ-экскурсию по памятникам искусства.</p>	Учебник, рабочая тетрадь, тетрадь, ручка, карандаш, мультимедийное оборудование	Презентация по теме урока	<p><i>П</i>Научатся определять термины: корпорации, университет, декан, ректор, магистры, диспуты, схоластика, труבודуры, труверы, мин-низингеры, ваганты, готика.</p> <p><i>Получат возможность научиться:</i> называть выдающихся деятелей культуры XI-XV вв., основные жанры литературы, особенности изобразительного искусства и архитектуры</p> <p>МРегулятивные: ставят учебную задачу, определяют последовательность промежуточных целей с учётом конечного результата, составляют план и алгоритм действий.</p> <p>Познавательные: самостоятельно выделяют и формулируют познавательную цель, используют общие приёмы решения задач.</p> <p>Коммуникативные: допускают возможность различных точек зрения, в том числе не совпадающих с их собственной, и ориентируются на позицию партнёра в общении и взаимодействии.</p> <p>ЛПроявляют устойчивый учебно- познавательный интерес к новым общим способам решения задач</p>	
26	Культура Раннего Возрождения. Научные открытия и изобретения	1	8.12	Комбинированный урок	<p>Составлять рассказ-описание по картине художника.</p> <p>Объяснять значение понятий: гуманизм, гуманисты, Возрождение.</p> <p>Высказывать мнения об образе нового человека с позиции средневекового человека.</p> <p>Составлять описание образа нового человека с позиции Петрарки.</p> <p>Доказывать, что в XIV в. стали преобладать практические знания.</p>	Учебник, рабочая тетрадь, тетрадь, ручка, карандаш, мультимедийное оборудование	Презентация по теме урока	<p><i>П</i>Научатся определять термины: Возрождение, гуманисты.</p> <p><i>Получат возможность научиться:</i> называть различные подходы (феодалный и гуманистический) к понятию благородство», основные идеи гуманистов</p> <p>МРегулятивные: учитывают установленные правила в планировании и контроле способа решения, осуществляют пошаговый контроль.</p> <p>Познавательные: самостоятельно создают алгоритмы деятельности при решении проблем различного характера.</p> <p>Коммуникативные: учитывают разные мнения и стремятся к координации различных позиций в сотрудничестве, формулируют собственное мнение и позицию</p> <p>ЛВыражают адекватное понимание причин успеха/ неуспеха учебной деятельности</p>	
27	Средневековое общество в Индии, Китае, Японии.	1	10.12	Урок изучения нового материала	<p>Показывать на карте и комментировать местоположение Китая.</p> <p>Сравнивать достижения страны в разные эпохи правления.</p> <p>Характеризовать восстание Красных повязок.</p> <p>Обсуждать достижения</p>	Учебник, рабочая тетрадь, тетрадь, ручка, карандаш, мультимедийное оборудование		<p><i>П</i>Научатся определять термины: Великий шелковый путь, раджа, варны.</p> <p><i>Получат возможность научиться:</i> называть народы Азии, Африки и Америки, особенности их цивилизаций</p> <p>МРегулятивные: принимают и сохраняют учебную задачу, учитывают выделенные учителем ориентиры действия в новом учебном материале в сотрудничестве с учителем.</p> <p>Познавательные: ставят и формулируют проблему урока, самостоятельно создают алгоритм деятельности при</p>	

					культуры и искусства в паре, малой группе. Составлять сообщение, доклад с помощью электронных и интернет-ресурсов. Составлять и рассказывать «паспорт» страны: географическое положение, столица, состав населения, религия, управление.	ие, карта (см. список карт)		решении проблемы. Коммуникативные: проявляют активность во взаимодействии для решения коммуникативных и познавательных задач (задают вопросы, формулируют свои затруднения, предлагают помощь и сотрудничество) ЛИмеют целостный, социально ориентированный взгляд на мир в единстве и разнообразии народов, культур и религий
28	Государства и народы Африки и доколумбовой Америки в средние века.	1	15.12	Комбинированный урок	Объяснять особенности образа жизни африканских народов и их религии. Рассказывать об устройстве обществ доколумбовой Америки. Сравнивать культуру майя ацтеков и инков. Показывать уникальность культуры народов доколумбовой Америки. Показывать на карте территорию расселения народов Центральной Африки. Выделять своеобразие африканской культуры.	Учебник, рабочая тетрадь, тетрадь, ручка, карандаш, мультимедийное оборудование, карта (см. список карт)		<i>П</i> Научатся определять термины: Великий шелковый путь, раджа, варны. <i>Получат возможность научиться:</i> называть народы Азии, Африки и Америки, особенности их цивилизаций МРегулятивные: принимают и сохраняют учебную задачу, учитывают выделенные учителем ориентиры действия в новом учебном материале в сотрудничестве с учителем. Познавательные: ставят и формулируют проблему урока, самостоятельно создают алгоритм деятельности при решении проблемы. Коммуникативные: проявляют активность во взаимодействии для решения коммуникативных и познавательных задач (задают вопросы, формулируют свои затруднения, предлагают помощь и сотрудничество) ЛИмеют целостный, социально ориентированный взгляд на мир в единстве и разнообразии народов, культур и религий
29	Итоговая контрольная работа по курсу истории средних веков.	1	17.12	Урок контроля.	Выполнять контрольные задания различной степени сложности	Распечатанные тексты контрольной работы (1 и 2 вариант)		<i>П</i> Научатся определять термины, изученные в курсе «Средние века». <i>Получат возможность научиться:</i> называть главные события древней истории, основные достижения культуры и значение средневековых цивилизаций в истории; работать с тестовыми материалами МРегулятивные: учитывают установленные правила в планировании и контроле способа решения, осуществляют пошаговый и итоговый контроль. Познавательные: самостоятельно создают алгоритмы деятельности при решении проблем различного характера. Коммуникативные: формулируют собственное мнение и позицию ЛЛВыражают адекватное понимание причин успеха/неуспеха учебной деятельности, проявляют устойчивую учебно-познавательную мотивацию учения
30	Итоговое повторение и обобщение по	1	22.12	Повторительно-обобщаю	Объяснять смысл понятия «Средневековье». Раскрывать сущность	Учебник, рабочая тетрадь,		<i>П</i> Научатся определять термины, изученные в курсе «Средние века». <i>Получат возможность научиться:</i> называть главные события древней истории,

	курсу истории средних веков.			ший урок	феодалных отношений. Выделять и характеризовать основные общественно-экономические, культурные и политические процессы. Сравнивать отношения короля, церкви и общества в разные периоды Средневековья. Объяснять , какие процессы способствовали формированию человека новой эпохи.	тетрадь, ручка, карандаш, мультимедийное оборудование, Презентация «Своя игра по истории Средних веков»		основные достижения культуры и значение средневековых цивилизаций в мировой истории МРегулятивные: планируют свои действия в соответствии с поставленной задачей и условиями её реализации, в том числе во внутреннем плане. Познавательные: ставят и формулируют цели и проблему урока; осознанно и произвольно строят сообщения в устной и письменной форме, в том числе творческого и исследовательского характера. Коммуникативные: адекватно используют речевые средства для эффективного решения разнообразных коммуникативных задач ЛЮ определяют внутреннюю позицию обучающегося на уровне положительного отношения к образовательному процессу; понимают необходимость учения, выраженную в преобладании учебно-познавательных мотивов и предпочтении социального способа оценки знаний
--	------------------------------	--	--	----------	--	---	--	--

История России

№ п /п	Содержание (разделы, темы)	Количество часов	Дата	Тип урока	Материально-техническое, методическое обеспечение	Использование интернет-ресурсов	Планируемые результаты		
							Предметные УУД	Метапредметные УУД	Личностные УУД
1	Введение. Наша Родина - Россия	1	24.12	Вводный	Учебник, рабочая тетрадь, тетрадь, ручка, карандаш		ПАктуализировать знания из курсов истории Древнего мира и Средних веков о видах исторических источников. Характеризовать источники по российской истории. Использовать информацию учителя для формирования первичных представлений об основных этапах истории России. Знакомиться с особенностями учебника и учебной деятельности на уроках истории МРегулятивные: определяют последовательность промежуточных целей с учетом конечного результата, составляют план и алгоритм действий. Познавательные: ориентируются в разнообразии способов решения познавательных задач, выбирают наиболее эффективные из них Коммуникативные: договариваются о распределении функций и ролей в совместной деятельности; задают вопросы, необходимые для организации собственной деятельности и сотрудничества с партнером ЛВ выражают устойчивые эстетические предпочтения и ориентации на искусство, как значимую сферу человеческой жизни		
2	Древние люди и их стоянки на территории современной России	1	12.01	Урок изучения нового	Учебник, рабочая тетрадь, тетрадь, ручка,		ПАктуализировать знания о роли природы в жизни общества, о происхождении человека и возникновении первых государств. Реконструировать отдельные черты жизни первобытных людей по		

				материала	карандаш, карта (см. список карт)		археологическим находкам. Составлять рассказ об их жизни. Давать определение понятия археологическая культура МРегулятивные: определяют последовательность промежуточных целей с учётом конечного результата; составляют план и определяют последовательность действий. Познавательные: ориентируются в разнообразии способов решения познавательных задач, выбирают наиболее эффективные из них. Коммуникативные: договариваются о распределении функций и ролей в совместной деятельности; задают вопросы, необходимые для организации собственной деятельности и сотрудничества с партнёром ЛВыражают устойчивые эстетические предпочтения и ориентации на искусство, как значимую сферу человеческой жизни
3	Неолитическая революция. Первые скотоводы, земледельцы, ремесленники.	1	14.01	Урок самостоятельной работы и проектной деятельности	Учебник, рабочая тетрадь, тетрадь, ручка, карандаш		ПОбъяснять особенности жизни людей в периоды палеолита, мезолита и неолита. Характеризовать особенности неолитической революции и последствия использования металлов. Проводить первичный анализ находок со стоянки Сунгирь (по описанию и реконструкции) жизни отдельных народов Восточной Европы в древности. Приводить примеры межэтнических контактов и взаимодействий. Систематизировать имеющиеся научные знания о ранней истории славян и источниках по этой истории. Определять признаки принадлежности людей к тому или иному народу. Сравнивать образ жизни греков и народов Северного Причерноморья. Характеризовать изменения в Восточной Европе в результате Великого переселения народов. Анализировать фрагменты рассказа Геродота о скифах. МРегулятивные: ставят учебные задачи на основе соотнесения того, что уже известно и усвоено, и того, что еще неизвестно. Познавательные: самостоятельно выделяют и формулируют познавательную цель. Коммуникативные: формулируют собственное мнение и позицию, задают вопросы, строят понятные для партнера высказывания ЛПроявляют доброжелательность и эмоционально-нравственную отзывчивость, эмпатию, как понимание чувств других людей и сопереживание им
4	Образование первых государств	1	19.01	Урок изучения нового материала	Учебник, рабочая тетрадь, тетрадь, ручка, карандаш, карта (см. список карт)		ПНаучатся определять термины: дань, плуг Получат возможность научиться: составлять развернутый план изложения темы, показывать на карте первые государства соседей восточных славян МРегулятивные: адекватно воспринимают предложения и оценку учителей, товарищей и родителей Познавательные: выбирают наиболее эффективные способы решения задач, контролируют и оценивают процесс и результат деятельности Коммуникативные: договариваются о распределении ролей и функций в совместной деятельности ЛОпределяют свою личностную позицию, адекватную дифференцированную самооценку своих успехов в учебе
5	Восточные славяне и их соседи	1	21.01	Комбинированный	Учебник, рабочая тетрадь, тетрадь, ручка, карандаш, карта (см. список карт),	Презентация по теме урока	ПХарактеризовать территорию расселения восточных славян, природные условия, в которых они жили, их занятия (используя историческую карту). Описывать жизнь и быт, верования славян и их соседей. Анализировать отрывки из арабских источников о славянах и русах; установление синхронистических связей истории Руси и стран Европы и Азии; составление и анализ генеалогических схем и таблиц;

					мультимедийное оборудование		<p>МРегулятивные: ставят учебные задачи на основе соотнесения того, что уже известно и усвоено, и того, что еще неизвестно.</p> <p>Познавательные:самостоятельно выделяют и формулируют познавательную цель.</p> <p>Коммуникативные: формулируют собственное мнение и позицию, задают вопросы, строят понятные для партнера высказывания</p> <p>ЛЮсмысливают гуманистические традиции и ценности современного общества</p>
6	Повторительно-обобщающий урок по теме I « Народы и государства на территории нашей страны в древности»	1	26.01	Урок повторения и контроля	Учебник, рабочая тетрадь, тетрадь, ручка, карандаш, распечатанные тексты проверочных работ	Тестирование	<p>ПНаучатсяопределять термины, изученные по теме« Народы и государства на территории нашей страны в древности»</p> <p>Получат возможность научиться: называть главные события, основные достижения истории и культуры</p> <p>МРегулятивные:ставят учебную задачу, определяют последовательность промежуточных целей с учетом конечного результата, составляют план и алгоритм действий</p> <p>Познавательные:самостоятельно выделяют и формулируют познавательные цели, используют общие приемы решения задач</p> <p>Коммуникативные:допускают возможность различных точек зрения, в том числе не совпадающих с их собственной, и ориентируются на позицию партнера в общении и взаимодействии</p> <p>ЛПроявляют устойчивый учебно-познавательный интерес к новым общим способам решения задач</p>
7	Первые известия о Руси	1	28.01	Урок изучения нового материала	Учебник, рабочая тетрадь, тетрадь, ручка, карандаш, карта (см. список карт)		<p>ПНаучатсяопределять термины</p> <p>Получат возможность научиться:составлять развернутый план изложения темы,</p> <p>МРегулятивные: адекватно воспринимают предложения и оценку учителей, товарищей, родителей и других людей.</p> <p>Познавательные: выбирают наиболее эффективные способы решения . задач, контролируют и оценивают процесс и результат деятельности.</p> <p>Коммуникативные: договариваются о распределении функций и ролей в совместной деятельности</p> <p>ЛЮпределяют свою личностную позицию, адекватную дифференцированную оценку своих успехов в учебе</p>
8	Становление Древнерусского государства	1	2.02	Комбинированный	Учебник, рабочая тетрадь, тетрадь, ручка, карандаш, карта (см. список карт), мультимедийное оборудование	Презентация по теме урока	<p>ПНаучатсяопределять термины: государство, дружина, князь, воевода. Получат возможность научиться: показывать на карте путь изваряг в греки и русские города, называть ключевые черты племенного управления, извлекать полезную информацию из исторических источников</p> <p>МРегулятивные: планируют свои действия в соответствии с поставленной задачей и условиями её реализации, оценивают правильность выполнения действия.</p> <p>Познавательные: самостоятельно выделяют и формулируют познавательную цель, используют общие приёмы решения поставленных задач.</p> <p>Коммуникативные: участвуют в коллективном обсуждении проблем, проявляют активность во взаимодействии для решения коммуникативных и познавательных задач</p> <p>ЛПроявляют доброжелательность и эмоционально- нравственную отзывчивость, эмпатию, как понимание чувств других людей и сопереживание им</p>
9	Становление	1	4.02	Урок-	Учебник,	Презентации	ПНаучатсяопределять термины: монархия, дань, уроки, погосты, реформа,

	Древнерусского государства			практикум	рабочая тетрадь, тетрадь, ручка, карандаш, карта (см. список карт), мультимедийное оборудование	учащихся об одном из правителей Древней Руси (используя миниатюры из Радзивилловской летописи, помещенные на интернет-сайте: http://radzivilovskayaletopis.ru/ и другие изображения)	полюдь, путь «из варяг в греки» Получат возможность научиться: характеризовать политику первых русских князей, значение реформ княгини Ольги и внешней политики Святослава МРегулятивные: принимают и сохраняют учебную задачу, учитывают выделенные учителем ориентиры действия в новом учебном материале в сотрудничестве с учителем. Познавательные: ставят и формулируют проблему урока, самостоятельно создают алгоритм деятельности при решении проблем Коммуникативные: проявляют активность во взаимодействии для решения коммуникативных и познавательных задач (задают вопросы, формулируют свои затруднения, предлагают помощь и сотрудничество) ЛИмеют целостный, социально ориентированный взгляд на мир в единстве и разнообразии народов, культур, религий.
10	Правление князя Владимира. Крещение Руси	1	9.02	Урок изучения нового материала	Учебник, рабочая тетрадь, тетрадь, ручка, карандаш, карта (см. список карт), мультимедийное оборудование	Презентация по теме урока	ПНаучатся определять термины: оборонительная система, митрополит, устав. Получат возможность научиться: извлекать полезную информацию из исторических источников, характеризовать политику Владимира Святославовича, понимать значение принятия христианства для дальнейшего развития государства МРегулятивные: ставят учебные задачи на основе соотнесения того, что уже известно и усвоено, и того, что ещё неизвестно. Познавательные: самостоятельно выделяют и формулируют познавательную цель. Коммуникативные: формулируют собственное мнение и позицию, задают вопросы, строят понятные для партнёра высказывания ЛОпределяют внутреннюю позицию обучающегося на уровне положительного отношения к образовательному процессу; понимают необходимость учения, выраженного в преобладании учебно-познавательных мотивов и предпочтении социального способа оценки знаний
11	Русское государство при Ярославе Мудром	1	11.02	Комбинированный	Учебник, рабочая тетрадь, тетрадь, ручка, карандаш, карта (см. список карт), мультимедийное оборудование	Презентация по теме урока	ПНаучатся определять термины: правда, посадники, вотчины, смерды, закупы, рядовичи, холопы. Получат возможность научиться: определять причины междоусобиц, характеризовать политику Ярослава Мудрого, называть группы зависимого населения Руси МРегулятивные: ставят учебную задачу, определяют последовательность промежуточных целей с учётом конечного результата, составляют план и алгоритм действий. Познавательные: самостоятельно выделяют и формулируют познавательную цель, используют общие приёмы решения задач. Коммуникативные: допускают возможность различных точек зрения, в том числе не совпадающих с их собственной, и ориентируются на позицию партнёра в общении и взаимодействии ЛПроявляют устойчивый учебно-познавательный интерес к новым общим способам решения задач
12	Русь при наследниках Ярослава Мудрого. Владимир Мономах	1	16.02	Комбинированный	Учебник, рабочая тетрадь, тетрадь, ручка, карандаш, карта	Презентация по теме урока	ПНаучатся определять термины: «Правда Ярославичей», половцы, эксплуатация Получат возможность научиться: характеризовать политику Владимира Мономаха, называть причины политической раздробленности, извлекать полезную информацию из исторических источников

					(см. список карт), мультимедийное оборудование			<p>МРегулятивные: определяют последовательность промежуточных целей с учётом конечного результата, составляют план и алгоритм действий.</p> <p>Познавательные: ориентируются в разнообразии способов решения познавательных задач, выбирают наиболее эффективные из них.</p> <p>Коммуникативные: договариваются о распределении функций и ролей в совместной деятельности; задают вопросы, необходимые для организации собственной деятельности и сотрудничества с партнёром</p> <p>ЛВыражают устойчивые эстетические предпочтения и ориентации на искусство, как значимую сферу человеческой жизни</p>
13	Общественный строй и церковная организация на Руси	1	18.02	Комбинированный	Учебник, рабочая тетрадь, тетрадь, ручка, карандаш, мультимедийное оборудование	Презентация по теме урока	по	<p>ПНаучатся определять термины: бояре, вотчина, духовенство, епископ, закупы, рядовичи, смерды, резиденция, митрополит.</p> <p>Получат возможность научиться: свободно излагать подготовленные сообщения по теме, характеризовать положение зависимых слоев населения, церковную организацию Руси.</p> <p>МРегулятивные: планируют свои действия в соответствии с поставленной задачей и условиями ее реализации, оценивают правильность выполнения действий</p> <p>Познавательные: самостоятельно выделяют и формулируют познавательную цель, используют общие приемы решения поставленных задач</p> <p>Коммуникативные: участвуют в коллективном обсуждении проблем, проявляют активность во взаимодействии для решения коммуникативных и познавательных задач</p> <p>ЛПроявляют доброжелательность и эмоционально-нравственную отзывчивость, эмпатию, как понимание чувств других людей и сопереживание им</p>
14	Культурное пространство Европы и культура Древней Руси	1	2 2.02	Урок изучения нового материала	Учебник, рабочая тетрадь, тетрадь, ручка, карандаш, мультимедийное оборудование	Презентация по теме урока	по	<p>ПНаучатся определять термины: былины, зодчество, фрески, мозаика, зернь, скань, эмаль. Получат возможность научиться: давать характеристику культуры Древней Руси, устанавливать причинно-следственные связи между христианством и культурными ценностями, характеризовать черты культуры стран Европы, выделять особенности культуры Руси.</p> <p>МРегулятивные: учитывают установленные правила в планировании и контроле способа решения, осуществляют пошаговый контроль.</p> <p>Познавательные: самостоятельно создают алгоритмы деятельности при решении проблем различного характера.</p> <p>Коммуникативные: учитывают разные мнения и стремятся к координации различных позиций в сотрудничестве, формулируют собственное мнение и позицию</p> <p>ЛОпределяют свою личностную позицию, адекватную дифференцированную самооценку своих успехов в учебе</p>
15	Повседневная жизнь населения	1	25.02	Комбинированный	Учебник, рабочая тетрадь, тетрадь, ручка, карандаш, мультимедийное оборудование	Презентация по теме урока	по	<p>ПНаучатся определять термины: лихие люди, скomorохи, гусяры, шишаки, хоромы, терем, изба, слобода, сени, зипуны, порты, онучи, епанча.</p> <p>Получат возможность научиться: составлять рассказ «Один день жизни крестьянина (горожанина, князя, ремесленника) описывать жилища, одежду, быт различных слоев населения</p> <p>МРегулятивные: принимают и сохраняют учебную задачу, учитывают выделенные учителем ориентиры действия в новом учебном материале в сотрудничестве с учителем. Познавательные: формулируют проблему урока,</p>

							самостоятельно создают алгоритм деятельности при решении проблемы. Коммуникативные: проявляют активность во взаимодействии для решения коммуникативных и познавательных задач (задают вопросы, формулируют свои затруднения, предлагают помощь и сотрудничество) ЛИмеют целостный, социально ориентированный взгляд на мир в единстве и разнообразии народов, культур и религий
16	Место и роль Руси в Европе.	1	2.03	Урок самостоятельной работы и проектной деятельности	Учебник, рабочая тетрадь, тетрадь, ручка, карандаш		ПНаучатся определять термины, изученные по теме «Русь в IX — первой половине XII в.» Получат возможность научиться: называть главные события, основные достижения истории и культуры МРегулятивные: ставят учебную задачу, определяют последовательность промежуточных целей с учетом конечного результата, составляют план и алгоритм действий Познавательные: самостоятельно выделяют и формулируют познавательные цели, используют общие приемы решения задач Коммуникативные: допускают возможность различных точек зрения, в том числе не совпадающих с их собственной, и ориентируются на позицию партнера в общении и взаимодействии ЛПроявляют устойчивый учебно-познавательный интерес к новым общим способам решения задач
17	Повторительно-обобщающий урок по теме II «Русь в IX — первой половине XII в.»	1	4.03	Урок повторения и контроля Тестирование	Учебник, рабочая тетрадь, тетрадь, ручка, карандаш, распечатанные тексты проверочных работ		ПНаучатся определять термины, изученные по теме «Русь в IX — первой половине XII в.» Получат возможность научиться: называть главные события, основные достижения истории и культуры МРегулятивные: планируют свои действия в соответствии с поставленной задачей и условиями её реализации, в том числе во внутреннем плане. Познавательные: ставят и формулируют цели и проблему урока; осознанно и произвольно строят сообщения в устной и письменной форме, в том числе творческого и исследовательского характера. Коммуникативные: адекватно используют речевые средства для эффективного решения разнообразных коммуникативных задач ЛОпределяют внутреннюю позицию обучающегося на уровне положительного отношения к образовательному процессу, понимают необходимость учения, выраженную в преобладании учебно-познавательных мотивов и предпочтении социального способа оценки знаний
18	Политическая раздробленность в Европе и на Руси	1	9.03	Урок изучения нового материала	Учебник, рабочая тетрадь, тетрадь, ручка, карандаш, карта (см. список карт), мультимедийное оборудование	Презентация по теме урока	ПНаучатся определять термины: «Правда Ярославичей», половцы, эксплуатация Получат возможность научиться: называть причины политической раздробленности, извлекать полезную информацию из исторических источников МРегулятивные: определяют последовательность промежуточных целей с учётом конечного результата, составляют план и алгоритм действий. Познавательные: ориентируются в разнообразии способов решения познавательных задач, выбирают наиболее эффективные из них. Коммуникативные: договариваются о распределении функций и ролей в совместной деятельности; задают вопросы, необходимые для организации собственной деятельности и сотрудничества с партнёром ЛИмеют целостный, социально ориентированный взгляд на мир в единстве и разнообразии народов, культур, религий.

19	Владими́ро-Сузда́льское княжество	1	11.03	Комбинированный	Учебник, рабочая тетрадь, тетрадь, ручка, карандаш, карта (см. список карт), мультимедийное оборудование	Презентация по теме урока	<p>ПНаучатсяопределять имена выдающихся владими́ро-сузда́льских князей. Получат возможность научиться: характеризовать государственно-политическое устройство княжества и показывать Влади́миро-Сузда́льское княжество на карте, определять направления деятельности владими́ро-сузда́льских князей</p> <p>МРегулятивные: принимают и сохраняют учебную задачу; планируют свои действия в соответствии с поставленной задачей и условиями её реализации, в том числе во внутреннем плане. Познавательные: используют знаково-символические средства, в том числе модели и схемы для решения познавательных задач. Коммуникативные: аргументируют свою позицию и координируют её с позициями партнёров в сотрудничестве при выработке общего решения в совместной деятельности</p> <p>ЛПроявляютэмпатию, как осознанное понимание чувств других людей и сопереживание им</p>
20	Новгородская республика	1	16.03	Комбинированный	Учебник, рабочая тетрадь, тетрадь, ручка, карандаш, карта (см. список карт), мультимедийное оборудование	Учащиеся характеризуют берестяные грамоты как исторический источник, используя материалы сайта Института русской литературы:	<p>ПНаучатсяопределять термины: боярская республика, посадник, вечевой колокол, владыка, тысяцкий.</p> <p>Получат возможность научиться: свободно излагать подготовленные сообщения по теме, сравнивать политическое устройство Влади́миро-Сузда́льского княжества Новгородского республики</p> <p>МРегулятивные: планируют свои действия в соответствии с поставленной задачей и условиями её реализации, оценивают правильность выполнения действия.</p> <p>Познавательные: самостоятельно выделяют и формулируют познавательную цель, используют общие приёмы решения поставленных задач.</p> <p>Коммуникативные: участвуют в коллективном обсуждении проблем, проявляют активность во взаимодействии для решения коммуникативных и познавательных задач</p> <p>ЛПроявляют доброжелательность и эмоционально- нравственную отзывчивость, эмпатию, как понимание чувств других людей и сопереживание им</p>
21	Южные и юго-западные русские княжества	1	18.03	Урок самостоятельной работы и проектной деятельности	Учебник, рабочая тетрадь, тетрадь, ручка, карандаш, карта (см. список карт),		<p>ПНаучатсяопределять термины: боярская республика, посадник, вечевой колокол, владыка, тысяцкий.</p> <p>Получат возможность научиться: свободно излагать подготовленные сообщения по теме, сравнивать политическое устройство Влади́миро-Сузда́льского,Новгородского и Галицко-Волынского княжеств</p> <p>МРегулятивные: планируют свои действия в соответствии с поставленной задачей и условиями её реализации, оценивают правильность выполнения действия.</p> <p>Познавательные: самостоятельно выделяют и формулируют познавательную цель, используют общие приёмы решения поставленных задач.</p> <p>Коммуникативные: участвуют в коллективном обсуждении проблем, проявляют активность во взаимодействии для решения коммуникативных и познавательных задач</p> <p>ЛПроявляют доброжелательность и эмоционально- нравственную отзывчивость, эмпатию, как понимание чувств других людей и сопереживание им</p>
22	Повторительно-обобщающий урок по теме III « Русь в	1	1.04	Урок повторения и контроля	Учебник, рабочая тетрадь, тетрадь, ручка,		<p>ПНаучатсяопределять термины, изученные в теме « Русь в середине XII — начале XIII в.»</p> <p>Получат возможность научиться:определять причины раздробленности Руси,</p>

	середине XII — начале XIII в.»			Тестирование	карандаш, распечатанные тексты проверочных работ		положительные и отрицательные последствия раздробленности, характеризовать личности и деятельность наиболее значимых правителей периода раздробленности, извлекать полезную информацию из исторических источников МРегулятивные: адекватно воспринимают предложения и оценку учителей, товарищей и родителей Познавательные: выбирают наиболее эффективные способы решения задач, контролируют и оценивают процесс и результат деятельности Коммуникативные: договариваются о распределении ролей и функций в совместной деятельности ЛОпределяют свою личностную позицию, адекватную дифференцированную самооценку своих успехов в учебе
23	Монгольская империя и изменение политической картины мира	1	6.04	Урок изучения нового материала	Учебник, рабочая тетрадь, тетрадь, ручка, карандаш, карта (см. список карт)		ПНаучатся: показывать на карте территорию Монгольской империи. Получат возможность научиться: характеризовать причины военных успехов Чингисхана, выделять положительные и отрицательные последствия монгольских завоеваний и создания Монгольской империи для народов Евразии. МРегулятивные: ставят учебную задачу, определяют последовательность промежуточных целей с учетом конечного результата, составляют план и алгоритм действий Познавательные: самостоятельно выделяют и формулируют познавательные цели, используют общие приемы решения задач Коммуникативные: допускают возможность различных точек зрения, в том числе не совпадающих с их собственной, и ориентируются на позицию партнера в общении и взаимодействии ЛПроявляют устойчивый учебно-познавательный интерес к новым общим способам решения задач
24	Батыево нашествие на Русь	1	8.04	Комбинированный урок	Учебник, рабочая тетрадь, тетрадь, ручка, карандаш, карта (см. список карт), мультимедийное оборудование	Презентация по теме урока	ПНаучатся определять термины: стан, фураж, иго, дань Получат возможность научиться: показывать на карте направления походов Батыя, характеризовать последствия монголо-татарского нашествия на Русь, выделять основные события в хронологическом порядке. МРегулятивные: учитывают установленные правила в планировании и контроле способа решения, осуществляют пошаговый контроль. Познавательные: самостоятельно создают алгоритмы деятельности при решении проблемы различного характера Коммуникативные: учитывают разные мнения и стремятся к координации различных позиций в сотрудничестве, формулируют собственное мнение и позицию ЛОпределяют свою личностную позицию, адекватную дифференцированную оценку своих успехов в учебе
25	Северо-Западная Русь между Востоком и Западом	1	13.04	Комбинированный	Учебник, рабочая тетрадь, тетрадь, ручка, карандаш, карта (см. список карт), мультимедийное оборудование	Презентация по теме урока Составление характеристики Александра Невского,	ПНаучатся определять термины: орден крестоносцев, ополченцы, даты Невской битвы и Ледового побоища, имена соратников и противников А. Невского. МРегулятивные: ставят учебные задачи на основе соотнесения того, что уже известно и усвоено, и того, что ещё неизвестно. Познавательные: самостоятельно выделяют и формулируют познавательную цель. Коммуникативные: формулируют собственное мнение и позицию, задают вопросы, строят понятные для партнёра высказывания ЛОсмысливают гуманистические традиции и ценности современного общества

						используя м	
26	Золотая Орда: государственный строй, население, экономика и культура	1	15.04	Комбинированный	Учебник, рабочая тетрадь, тетрадь, ручка, карандаш, карта (см. список карт), мультимедийное оборудование	Презентация по теме урока	<p>ПНаучатсяопределять термины: баскаки, ордынский выход, ярлык, резиденция. Получат возможность научиться: называть политические и экономические признаки зависимости Руси от Золотой Орды и самостоятельно делать вывод о последствиях этой зависимости, извлекать полезную информацию из исторических источников</p> <p>МРегулятивные: ставят учебную задачу, определяют последовательность промежуточных целей с учётом конечного результата, составляют план и алгоритм действия.</p> <p>Познавательные: самостоятельно выделяют и формулируют познавательную цель, используют общие приёмы решения задач.</p> <p>Коммуникативные: допускают возможность различных точек зрения, в том числе не совпадающих с их собственной, и ориентируются на позицию партнёра в общении и взаимодействии</p> <p>ЛПроявляют устойчивый учебно - познавательный интерес к новым способам решения задач</p>
27	Литовское государство и Русь	1	20.04	Комбинированный	Учебник, рабочая тетрадь, тетрадь, ручка, карандаш, карта (см. список карт), мультимедийное оборудование	Презентация по теме урока	<p>ППолучат возможность научиться:составлять варианты рассказа о Литовском княжестве, делать вывод о значении присоединения Литовского княжества к Русскому государству</p> <p>МРегулятивные:учитывают установленные правила в планировании и контроле способа решения, осуществляют пошаговый контроль.</p> <p>Познавательные: самостоятельно создают алгоритмы деятельности при решении проблем различного характера.</p> <p>Коммуникативные:учитывают разные мнения и стремятся к координации различных позиций в сотрудничестве, формулируют собственное мнение и позицию</p> <p>ЛВыражают адекватное понимание причин успеха/ неуспеха учебной деятельности</p> <p>общим способом решения задач</p>
28	Усиление Московского княжества в Северо-Восточной Руси	1	22.04	Комбинированный	Учебник, рабочая тетрадь, тетрадь, ручка, карандаш, карта (см. список карт)		<p>ППолучат возможность научиться: называть предпосылки объединения Русского государства, давать оценку личности и политике Ивана Калиты, самостоятельно делать выводы о причинах возвышения Москвы</p> <p>МРегулятивные: принимают и сохраняют учебную задачу; планируют свои действия в соответствии с поставленной задачей и условиями её реализации, в том числе во внутреннем плане.</p> <p>Познавательные: используют знаково-символические средства, в том числе модели и схемы для решения познавательных задач.</p> <p>Коммуникативные: аргументируют свою позицию и координируют её с позициями партнёров в сотрудничестве при выработке общего решения в совместной деятельности</p> <p>ЛПроявляютэмпатию, как осознанное понимание чувств других людей и сопереживание им</p>
29	Объединение русских земель вокруг Москвы. Куликовская битва	1	27.04	Комбинированный	Учебник, рабочая тетрадь, тетрадь, ручка, карандаш, карта (см. список карт)	Презентация по теме урока, интерактивная карта Куликовской битвы	<p>ПНаучатсяопределять термины: передовой, засадный полк. Получат возможность научиться: делать вывод о неизбежности столкновения Руси с Ордой, реконструировать события Куликовской битвы с опорой на карту, характеризовать личность и деятельность князя Д. Донского, выделять значение победы на Куликовом поле для дальнейшего объединения русских</p>

					карт), мультимедийное оборудование	Подготовка учащимися сообщения или презентации о Куликовской битве, используя миниатюры «Сказания о Мамаевом побоище»:	земель вокруг Москвы. МРегулятивные: планируют свои действия в соответствии с поставленной задачей и условиями её реализации, оценивают правильность выполнения действия. Познавательные: самостоятельно выделяют и формулируют познавательную цель, используют общие приёмы решения поставленных задач. Коммуникативные: участвуют в коллективном обсуждении проблем, проявляют активность во взаимодействии для решения коммуникативных и познавательных задач ЛПроявляют доброжелательность и эмоционально- нравственную отзывчивость, эмпатию, как понимание чувств других людей и сопереживание им
30	Развитие культуры в русских землях во второй половине XIII — XIV в.	1	29.04	Комбинированный	Учебник, рабочая тетрадь, тетрадь, ручка, карандаш, карта (см. список карт), мультимедийное оборудование	Презентация по теме урока	ПНаучатсяопределять термины: культурные традиции, поучения, зодчество, аскетизм, каноны. Получат возможность научиться: давать общую характеристику русской культуры XIII — XIV веков, называть выдающиеся памятники культуры XIII — XIV в, извлекать полезную информацию из литературных источников МРегулятивные: принимают и сохраняют учебную задачу, учитывают выделенные учителем ориентиры действия в новом учебном материале в сотрудничестве с учителем. Познавательные: ставят и формулируют проблему урока, самостоятельно создают алгоритм деятельности при решении проблемы. Коммуникативные: проявляют активность во взаимодействии для решения коммуникативных и познавательных задач (задают вопросы, формулируют свои затруднения, предлагают помощь и сотрудничество) ЛИмеют целостный, социально ориентированный взгляд на мир в единстве и разнообразии народов, культур и религий
31	Красноярский край в истории и культуре Руси	1	4.05	Урок самостоятельной и проектной работы Работа в группах	Тетрадь, ручка, карандаш, мультимедийное оборудование, сообщения учащихся	Сообщения учащихся с использованием интернет-ресурсов	ПГотовить сообщения о прошлом Красноярского края, его роли в истории и культуре Руси с использованием интернет-ресурсов и дополнительной литературы МРегулятивные: принимают и сохраняют учебную задачу, планируют свои действия в соответствии с поставленной задачей и условиями ее реализации, в том числе во внутреннем плане Познавательные: используют знаково-символические средства, в том числе модели и схемы для решения познавательных задач Коммуникативные: аргументируют свою позицию и координируют ее с позициями партнеров в сотрудничестве при выработке общего решения в совместной деятельности ЛПроявляютэмпатию, как осознанное понимание чувств других людей и сопереживание им
32	Повторительно-обобщающий урок по теме IV «Русские земли в середине XIII — XIV в.»	1	6.05	Урок повторения и контроля	Учебник, рабочая тетрадь, тетрадь, ручка, карандаш, карта, распечатанные тексты проверочных		ПНаучатсяопределять термины, изученные по теме IV «Русские земли в середине XIII — XIV в.»Получат возможность научиться: называть главные события, основные достижения истории и культуры МРегулятивные: определяют последовательность промежуточных целей с учётом конечного результата, составляют план и алгоритм действий. Познавательные: ориентируются в разнообразии способов решения познавательных задач, выбирают наиболее эффективные способы их решения.

					работ		<p>Коммуникативные: договариваются о распределении функций и ролей в совместной деятельности; задают вопросы, необходимые для организации собственной деятельности и сотрудничества с партнёром</p> <p>ЛПроявляют доброжелательность и эмоционально-нравственную отзывчивость, эмпатию как понимание чувств других людей и сопереживание им.</p>
33	Русские земли на политической карте Европы и мира в начале XV в.	1	11.05	Урок изучения нового материала	Учебник, рабочая тетрадь, тетрадь, ручка, карандаш, карта (см. список карт),		<p>ПНаучатсяопределять термины: централизация</p> <p>Получат возможность научиться: определять место Руси в развитии истории и культуры европейских стран.</p> <p>МПознавательные: выбирают наиболее эффективные способы решения задач, контролируют и оценивают процесс и результат деятельности.</p> <p>Коммуникативные: договариваются о распределении функций и ролей в совместной деятельности.</p> <p>Регулятивные: адекватно воспринимают предложения и оценку учителей, родителей, одноклассников.</p> <p>ЛОпределяют свою личностную позицию, адекватную дифференцированную оценку своих успехов в учебе.</p>
34	Московское княжество в первой половине XV в.	1	13.05	Комбинированный	Учебник, рабочая тетрадь, тетрадь, ручка, карандаш, карта (см. список карт), мультимедийное оборудование	Презентация по теме урока	<p>ПНаучатсяопределять термины : поместье, помещик, служилые люди,</p> <p>Получат возможность научиться: выделять изменения в системе землевладения, характеризовать развитие ремесла и торговли, понимать значение политики Василия I для дальнейшего развития Руси, работать с картой</p> <p>МРегулятивные: адекватно воспринимают предложения и оценку учителей, товарищей, родителей и других людей.</p> <p>Познавательные: выбирают наиболее эффективные способы решения задач, контролируют и оценивают процесс и результат деятельности.</p> <p>Коммуникативные: договариваются о распределении функций и ролей в совместной деятельности</p> <p>ЛОпределяют свою личностную позицию, адекватную дифференцированную оценку своих успехов в учебе</p>
35	Распад Золотой Орды и его последствия	1	18.05	Комбинированный	Учебник, рабочая тетрадь, тетрадь, ручка, карандаш, карта (см. список карт)		<p>ПНаучатсяпроводить исследования, создавать иллюстративный текст или электронную презентацию на заданную тему, давать определения понятиям: транзитная торговля, ясак.</p> <p>Получат возможность научиться выступать с подготовленными сообщениями, обсуждать выступления учащихся, оценивать свои достижения, характеризовать взаимоотношения государств, образовавшихся после распада Золотой Орды с Русью.</p> <p>МПознавательные: самостоятельно выделяют и формулируют познавательную цель, используют общие приёмы решения поставленных задач.</p> <p>Коммуникативные: участвуют в коллективном решении проблем, проявляют активность во взаимодействии для решения коммуникативных и познавательных задач.</p> <p>Регулятивные: планируют свои действия в соответствии с поставленной задачей и условиями ее реализации, оценивают правильность выполнения действия.</p> <p>ЛПроявляют доброжелательность и эмоционально-нравственную отзывчивость, эмпатию как понимание чувств других людей и сопереживание им.</p>

36	Московское государство и его соседи во второй половине XV в.	1	20.05	Комбинированный	Учебник, рабочая тетрадь, тетрадь, ручка, карандаш, карта (см. список карт), мультимедийное оборудование	Презентация по теме урока	<p>ПНаучатся: показывать на карте территории, присоединенные к Московскому княжеству. Получат возможность научиться: делать выводы об исторических предпосылках свержения монголо-татарского ига</p> <p>МРегулятивные: ставят учебную задачу, определяют последовательность промежуточных целей с учётом конечного результата, составляют план и алгоритм действий.</p> <p>Познавательные: самостоятельно выделяют и формулируют познавательную цель, используют общие приёмы решения задач.</p> <p>Коммуникативные: допускают возможность различных точек зрения, в том числе не совпадающих с их собственной, и ориентируются на позицию партнёра в общении и взаимодействии</p> <p>ЛПроявляют устойчивый учебно- познавательный интерес к новым общим способам решения задач</p>
37	Русская православная церковь в XV — начале XVI в.	1	25.05	Урок самостоятельной работы и проектной деятельности	Учебник, рабочая тетрадь, тетрадь, ручка, карандаш		<p>ПНаучатсяопределять термины: автокефалия, догмат, ересь, митрополит. Получат возможность научиться: характеризовать значение русской православной церкви, давать оценку роли великих московских князей в укреплении позиций Русской православной церкви.</p> <p>МПознавательные: самостоятельно создают алгоритмы деятельности при решении проблем различного характера.</p> <p>Коммуникативные: формулируют собственное мнение и позицию.</p> <p>Регулятивные: учитывают установленные правила в планировании и в контроле способа решения, осуществляют пошаговый и итоговый контроль.</p> <p>Лвыражают адекватное понимание причин успеха/неуспеха учебной деятельности, проявляют устойчивую мотивацию к учению.</p>
38	Человек в Российском государстве второй половины XV в.	1	27.05	Урок самостоятельной работы и проектной деятельности	Учебник, рабочая тетрадь, тетрадь, ручка, карандаш		<p>ПНаучатсяпроводить исследования, создавать иллюстративный текст или электронную презентацию на заданную тему, давать определения понятиям: казаки, посадские люди, пожилое, привилегии, чин.</p> <p>Получат возможность научиться выступать с подготовленными сообщениями, обсуждать выступления учащихся, оценивать свои достижения.</p> <p>МПознавательные: самостоятельно выделяют и формулируют познавательную цель, используют общие приёмы решения поставленных задач.</p> <p>Коммуникативные: участвуют в коллективном решении проблем, проявляют активность во взаимодействии для решения коммуникативных и познавательных задач.</p> <p>Регулятивные: планируют свои действия в соответствии с поставленной задачей и условиями ее реализации, оценивают правильность выполнения действия.</p> <p>ЛПроявляют доброжелательность и эмоционально-нравственную отзывчивость, эмпатию как понимание чувств других людей и сопереживание им.</p>
39	Формирование культурного пространства единого Российского государства	1	29.05	Урок изучения нового материала	Учебник, рабочая тетрадь, тетрадь, ручка, карандаш, мультимедийное оборудование	Презентация по теме урока	<p>ПНаучатся: называть самые значительные памятники архитектуры указанного периода, извлекать полезную информацию из литературных источников.</p> <p>Получат возможность научиться: давать общую характеристику русской архитектуры XIV-XVI вв.</p> <p>МРегулятивные: определяют последовательность промежуточных целей с</p>

							<p>учёт конечного результата, составляют план и алгоритм действий.</p> <p>Познавательные: ориентируются в разнообразии способов решения познавательных задач, выбирают наиболее эффективные из них.</p> <p>Коммуникативные: договариваются о распределении функций и ролей в совместной деятельности; задают вопросы, необходимые для организации собственной деятельности и сотрудничества с партнёром</p> <p>ЛВыражают устойчивые эстетические предпочтения и ориентации на искусство, как значимую сферу человеческой жизни</p>
40	Повторительно-обобщающий урок по теме V « Формирование единого Русского государства »	1	30.05	Урок повторения и контроля Тестирование	Учебник, рабочая тетрадь, тетрадь, ручка, карандаш, распечатанные тексты проверочных работ		<p>ПНаучатсяопределять термины, изученные по теме «Формирование единого Русского государства»</p> <p>Получат возможность научиться: называть главные события, основные достижения истории и культуры</p> <p>МРегулятивные: планируют свои действия в соответствии с поставленной задачей и условиями её реализации, оценивают правильность выполнения действия.</p> <p>Познавательные: самостоятельно выделяют и формулируют познавательную цель, используют общие приёмы решения поставленных задач.</p> <p>Коммуникативные: участвуют в коллективном обсуждении проблем, проявляют активность во взаимодействии для решения коммуникативных и познавательных задач</p> <p>ЛПроявляют доброжелательность и эмоционально- нравственную отзывчивость, эмпатию, как понимание чувств других людей и сопереживание им</p>