


Муниципальное бюджетное образовательное учреждение
«Брянковская средняя школа №5»


Рассмотрено :

Руководитель
школьного методического
объединения учителей
начальных классов



/Волявко Н.Н.
Протокол № 1
от «28» августа 2021 г.

Согласовано:

Заместитель
директора по УВР

Гейман Е.А. 
«28» августа 2021 г.



Утверждено:
Директор школы
Храмцова Н.С. 

Приказ № 58 - ОД
от «28» августа 2021 г.

РАБОЧАЯ ПРОГРАММА
Изобразительное искусство
ДЛЯ 4 КЛАССА
На 2021/2022 учебный год

Составитель программы
Сапигора О.Б.

2021-2022 учебный год

ПОЯСНИТЕЛЬНАЯ ЗАПИСКА

Рабочая программа предмета **изобразительное искусство 4 класс** для начального общего образования разработана на основе:

1. Об образовании в Российской Федерации : Федеральный закон № 273-ФЗ.
2. Об утверждении федеральных перечней учебников, рекомендованных (допущенных) к использованию в образовательном процессе в образовательных учреждениях, реализующих образовательные программы общего образования и имеющих государственную аккредитацию, на 2020/21 учебный год.
3. Примерная основная образовательная программа начального общего образования.
4. Федеральный государственный образовательный стандарт начального общего образования, утвержденный приказом Министерства образования и науки Российской Федерации от 6 октября 2009г. №373 с редакцией и изменениями от 04.04.2018г..
5. Основная образовательная программа начального общего образования МБОУ «БСШ № 5».
6. «Положение МБОУ «БСШ №5» о рабочей программе педагога, реализующего ФГОС НОО» от 29.04.2021г. №27-ОД

УМК

1. Б. М. Неменский. Изобразительное искусство: рабочие программы: 1-4 классы– М.: Просвещение, 2011
2. Л.А.Неменская; под ред. Б.М. Неменского «Изобразительное искусство» 4 класс. Учебник. – М.: Просвещение. 2020.

Целью художественного воспитания и обучения ребенка в 4 классе является формирование представлений о многообразии художественных культур народов Земли и единстве представлений народов о духовной красоте человека. Многообразие культур не случайно - оно выражает глубинные отношения каждого народа с жизнью природы, в среде которой складывается его жизнь, его история. Эти отношения не неподвижны - они живут и развиваются во времени, связаны с влиянием одной культуры на другую. В этом основа своеобразия национальных культур и их взаимосвязь. Разнообразие этих культур - богатство культуры человечества. Цельность каждой культуры - важнейший элемент содержания, которое должны постичь дети. Ребенок сегодня окружен многоликой беспорядочностью явлений культуры, приходящих к нему через средства массовой информации. Здоровое художественное чувство ищет порядка в этом хаосе образов, поэтому каждую культуру нужно донести до ребенка как целостную художественную личность.

В данной Рабочей программе художественные представления даются как зримые сказки о культурах. В 4 классе дети еще не готовы к историческому мышлению. Но им присущи чуткость, стремление к образному пониманию мира, соотносимому с сознанием, выраженным в народных искусствах. Приобщаясь к истокам культуры народа, дети начинают ощущать себя участниками развития человечества, открывают себе путь к дальнейшему познанию богатства человеческой культуры, представлений людей о природе, искусстве, труде, красоте человеческих отношений.

Учебные задания в 4 классе предусматривают дальнейшее развитие навыков работы с гуашью, пастелью, пластилином, бумагой. В процессе овладения навыками работы с разнообразными материалами дети приходят к пониманию красоты творчества. В 4 классе возрастает значение коллективных работ. Поэтому на уроках используются индивидуальные и коллективные формы работы. Предусматривается использование музыкальных произведений, позволяющих создать целостное представление о культуре того или иного народа.

Задачи преподавания изобразительного искусства:

- формирование у учащихся нравственно-этической отзывчивости на прекрасное и безобразное в жизни и в искусстве;
- формирование художественно-творческой активности школьника;
- овладение образным языком изобразительного искусства посредством формирования художественных знаний, умений и навыков.

Место предмета в учебном плане.

Предмет изучается: в 4 классе — 35 ч в год (при 1 ч в неделю).

Содержание учебного предмета.

Общая тема: «Каждый народ - художник (изображение, украшение, постройка в творчестве народов всей земли)»- 34 часа:

- Истоки искусства твоего народа – 9 часов
- Древние города нашей земли- 7 часов
- Каждый народ-художник - 10 часов
- Искусство объединяет народы- 8 часов

ИСТОКИ ИСКУССТВА ТВОЕГО НАРОДА (9ч.) Пейзаж родной земли

Характерные черты, своеобразие родного пейзажа. Изображение пейзажа нашей средней полосы, выявление его особой красоты.

Материалы: гуашь, мелки, бумага.

Зрительный ряд: слайды природы, репродукции картин русских художников-пейзажистов. Музыкальный ряд: русские народные песни. Образ традиционного русского дома (избы)

Знакомство с конструкцией избы, значение ее частей. Задание: моделирование из бумаги (или лепка) избы.

Индивидуальноколлективная работа.

Материалы: бумага, картон, ножницы; пластилин, стеки.

Зрительный ряд: слайды деревянных ансамблей из этнографических музеев.

Задание на дом: найти изображения русской деревни, ее построек.

Украшения деревянных построек и их значение

Единство в работе трех Мастеров. Магические представления как поэтические образы мира. Изба — образ лица человека; окно, очи дома, украшались наличниками; фасад — лобной доской, причелинами. Украшение «деревянных» построек, созданных на прошлом уроке (индивидуально или коллективно). Дополнительно — изображение избы (гуашь, кисти).

Материалы: белая тонированная или оберточная бумага, ножницы, клей или пластилин для объемных построек.

Зрительный ряд: слайды из серий «Этнографические музеи», «Русское народное искусство», «Деревянное зодчество Руси».

Литературный ряд: В. Белов. «Лад».

Деревня — деревянный мир

Знакомство с русской деревянной архитектурой: избы, ворота, амбары, колодцы... Деревянное церковное зодчество. Изображение деревни — коллективное панно или индивидуальная работа.

Материалы: гуашь, бумага, клей, ножницы. Образ красоты человека

У каждого народа складывается свой образ женской и мужской красоты. Это выражает традиционная народная одежда. Образ

мужчины неотделим от его труда. В нем соединены представления о могучей силе и доброте — «добрый молодец». В образе женской красоты всегда выражается способность людей мечтать, стремление преодолеть повседневность. Красота тоже оберег. Женские образы глубоко связаны с образом птицы счастья («лебедушка»).

Изображение женских и мужских народных образов индивидуально или для панно. Фигуры вклеивает в панно группа «главного художника». Обратит внимание, что фигуры в детских работах должны быть в движении, не должны напоминать выставку одежды. При наличии дополнительных уроков — изготовление кукол по типу народных тряпичных или лепных фигур для уже созданной «деревни». Материалы: бумага, гуашь, клей, ножницы.

Зрительный ряд: слайды материалов этнографических музеев, книги о народном искусстве, работы художников И. Билибина, И. Аргунова, А. Венецианова, М. Врубеля и других.

Литературный ряд: фрагменты былин, русских сказок, отрывки из поэм Н. Некрасова. Музыкальный ряд: народные песни. Народные праздники

Роль праздников в жизни людей. Календарные праздники: осенний праздник урожая, ярмарки и т. д. Праздник — это образ идеальной, счастливой жизни.

Создание работ на тему народного праздника с обобщением материала темы.

Материалы: склеенное полотнище обоев для панно и листы бумаги, гуашь, кисти, ножницы, клей.

Зрительный ряд: работы Б. Кустодиева, К. Юона, Ф. Малявина; произведения народного декоративного искусства.

Литературный ряд: И. Токмакова. «Ярмарка». Музыкальный ряд: Р. Щедрин. «Озорные частушки»; Н. Рим-ский-Корсаков. «Снегурочка».

ДРЕВНИЕ ГОРОДА ТВОЕЙ ЗЕМЛИ (7 ч.)

Каждый город особенный. У него свое неповторимое лицо, свой характер. Каждый город имеет свою особую судьбу. Его здания в своем облике запечатлели исторический путь народа, события его жизни. Слово «город» произошло от «городить», «огораживать» крепостной стеной. На высоких холмах, отражаясь в реках и озерах, росли города с белизной стен, куполами храмов, перезвоном колоколов. Таких городов больше нигде нет. Нужно раскрыть красоту городов родной земли, мудрость их архитектурной организации.

Древнерусский город-крепость

Изучение конструкций и пропорций крепостных башен городов. Постройка крепостных стен и башен из бумаги или пластилина. Возможен изобразительный вариант выполнения задания. Материал: согласно выбранному варианту задания.

Древние соборы

Соборы воплощали красоту, могущество и силу государства. Они являлись архитектурным и смысловым центром города. Это были святыни города.

Знакомство с архитектурой древнерусского каменного храма. Конструкция, символика храма. Постройка древнего собора из бумаги. Коллективная работа.

Материалы: бумага, ножницы, клей или пластилин, стеки. Зрительный ряд: репродукции произведений А. Васнецова, И. Билибина, Н. Рериха; слайды на темы «Прогулка по Кремлю», «Соборы Московского Кремля».

Древний город и его жители

Моделирование всего жилого наполнения города. Завершение «постройки» древнего города. Возможный вариант: изображение древнерусского города.

Материалы: тушь, перо (пастель), бумага. Зрительный ряд: произведения А. Васнецова; книги, слайды с видами древних русских

городов. Древнерусские воины-защитники

Изображение древнерусских воинов, княжеской дружины. Одежда и оружие воинов. Материалы: гуашь, бумага. Зрительный ряд: репродукции работ И. Билибина, В. Васнецова; иллюстрации детских книг.

Древние города Русской земли

Знакомство с своеобразием разных городов — Москвы, Новгорода, Пскова, Владимира, Суздаля и других. Они похожи и непохожи между собой. Изображение разных характеров русских городов. Практическая работа или беседа. Материалы: графическая техника (мелки, монотипия) или живопись (гуашь, кисти), бумага.

Узорочье теремов

Образы теремной архитектуры. Расписные интерьеры, изразцы. Изображение интерьера палаты — подготовка фона для следующего задания.

Материалы: бумага (тонирующая или цветная), гуашь, кисти.

Зрительный ряд: слайды «Древние палаты Московского Кремля»; В. Васнецов. «Палаты царя Берендея»; произведения И. Билибина, А. Рябушкина.

Праздничный пир в теремных палатах

Коллективное аппликативное панно или индивидуальные изображения пира.

Материалы: клеенные обои для панно и листы бумаги, гуашь, кисти, клей, ножницы.

Зрительный ряд: слайды палат Московского Кремля, иллюстрации к русским сказкам В. Васнецова.

Литературный ряд: А. Пушкин. «Руслан и Людмила».

Музыкальный ряд: произведения Ф. Глинки, Н. Римского-Корсакова.

КАЖДЫЙ НАРОД — ХУДОЖНИК (10 ч.)

Братья-Мастера ведут детей от встречи с корнями родной культуры к осознанию многообразия художественных культур мира.

Учитель может выбрать три культуры, чтобы успеть интересно «прожить» их с детьми. Мы предлагаем три культуры в контексте их связей с культурой современного мира: это культура Древней Греции, средневековой (готической) Европы и Японии как пример культуры Востока. Но учитель может взять для изучения/например, Египет, Китай, Индию и т. д. Важно осознание детьми того, что мир художественной жизни на Земле чрезвычайно многолик и через искусство мы приобщаемся к мировосприятию, к душе разных народов, сопереживаем им. Именно это нужно формировать на таких уроках.

Художественные культуры мира — это не история искусств этих народов. Это пространственно-предметные миры культуры, в которых выражается душа народа.

Есть удобный методический игровой прием, чтобы увидеть целостно образ культуры: путешествие сказочного героя по разным странам (Садко, Синдбад-мореход, Одиссей, аргонавты и т. д.).

Каждая культура просматривается по четырем параметрам: природа, характер построек, люди в этой среде и праздники народов как выражение представлений о счастье и красоте жизни. Образ художественной культуры Древней Греции

Древнегреческое понимание красоты человека — мужской и женской — на примере скульптурных произведений Мирона, Поликлета, Фидия (человек является «мерой всех вещей»). Размеры, пропорции, конструкции храмов гармонично соотносились с человеком. Восхищение гармоничным, спортивно развитым человеком — особенность Древней Греции. Изображение фигур олимпийских спортсменов (фигуры в движении) и участников шествия (фигуры в одеждах).

Гармония человека с окружающей природой и архитектурой. Представление о дорической («мужественной») и ионической («женственной») ордерных системах как характере пропорций в построении греческого храма. Создание образов греческих храмов

(полуобъемные или плоские аппликации) для панно или объемное моделирование из бумаги.

Создание панно «Древнегреческие праздники». Это могут быть Олимпийские игры или праздник Великих Панафиней (торжественное шествие в честь красоты человека, его физического совершенства и силы, которым греки поклонялись).

Материалы: гуашь, ножницы, клей, бумага.

Зрительный ряд: слайды современного облика Греции, произведений древнегреческих скульпторов. Литературный ряд: мифы Древней Греции.

Образ художественной культуры Японии

Характерное для японских художников изображение природы через детали: ветка дерева с птичкой; цветок с бабочкой; трава с кузнечиками, стрекозами; ветка цветущей вишни.

Изображение японок в национальной одежде (кимono) с передачей характерных черт лица, прически, движения, фигуры.

Коллективное панно «Праздник цветения сакуры» или «Праздник хризантем». Отдельные фигуры выполняются индивидуально и вклеиваются затем в общее панно. Группа «главного художника» работает над фоном панно.

Материалы: большие листы бумаги для коллективной работы, гуашь, пастель, карандаши, ножницы, клей.

Зрительный ряд: гравюры японских художников Утамаро, Хокусай — женские образы, пейзажи; слайды современных городов Японии.

Литературный ряд: традиционная японская поэзия.

Образ художественной культуры средневековой Западной Европы

Ремесленные цеха были отличительной чертой этих городов. Каждый цех имел свои одежды, свои знаки отличия, гербы, и члены его гордились своим мастерством, своей общностью.

Работа над панно «Праздник цехов ремесленников на городской площади» с подготовительными этапами изучения архитектуры, одежды человека и его окружения (предметный мир).

Материалы: большие листы бумаги, гуашь, пастель, кисти, ножницы, клей.

Зрительный ряд: слайды городов Западной Европы, средневековой скульптуры и одежд.

Многообразие художественных культур в мире (обобщение темы)

Выставка детских работ. Проведение беседы для закрепления в сознании детей темы «Каждый народ — художник» как ведущей темы года. Итогом беседы должно быть не запоминание названий, а радость от возможности поделиться открытиями уже прожитых детьми культурных миров. Наши три Брата-Мастера именно на этом уроке должны помогать учителю и детям заниматься не заучиванием памятников, а пониманием разности своей работы в разных культурах, помогать осознанию того, что постройки, одежды, украшения у разных народов очень разные.

ИСКУССТВО ОБЪЕДИНЯЕТ НАРОДЫ (9 ч.)

Последняя тема завершает программу начальной школы, заканчивается первый этап обучения. Педагогу необходимо завершить основные линии осознания искусства ребенком.

Темы года раскрывали богатство и разнообразие представлений народов о красоте явлений жизни. Здесь все — и понимание природы, и связь с ней построек, и одежда, и праздники — разное. Дети и должны были осознать: прекрасно именно то, что человечество столь богато разными художественными культурами и что они не случайно разные.

Теперь задачи принципиально меняются, они как бы противоположны — от представлений о великом многообразии к представлениям о единстве для всех народов понимания красоты (или безобразия) коренных явлений жизни. Дети должны увидеть, что при любых различиях люди остаются людьми и есть нечто воспринимаемое всеми народами Земли как одинаково прекрасное.

Мы единое племя Земли, несмотря на всю непохожесть, мы братья. Общими для всех народов являются представления не о внешних проявлениях, а о самых глубинных, не подчиненных внешним условиям природы и истории.. Все народы воспевают материнство

Для каждого человека на свете отношение к матери особое. В искусстве разных народов есть тема воспевания материнства, матери, дающей жизнь. Существуют великие произведения искусства на эту тему, понятные всем людям.

Дети по представлению изображают мать и дитя, стремясь выразить их единство, ласку, их отношение друг к другу.

Материалы: гуашь или пастель, бумага, кисти.

Зрительный ряд: икона «Владимирская Богоматерь»; Рафаэль. «Сикстинская мадонна»; М. Савицкий. «Партизанская мадонна»; Б. Неменский. «Тишина» и др.

Музыкальный ряд: колыбельная песня. Все народы воспевают мудрость старости

Есть красота внешняя и внутренняя — красота душевной жизни, красота, в которой выражен жизненный опыт, красота связи поколений. Задание на изображение любимого пожилого человека. Главное — это стремление выразить его внутренний мир.

Материалы: гуашь или пастель, бумага, кисти.

Зрительный ряд: портреты работы Рембрандта, автопортрет В. Тропинина, автопортрет Леонардо да Винчи, автопортрет Эль Греко.

Сопереживание — великая тема искусства

С древнейших времен искусство стремилось вызвать сопереживание зрителя. Искусство воздействует на наши чувства. Изображение страдания в искусстве. Через искусство художник выражает свое сочувствие страдающим, учит сопереживать чужому горю, чужому страданию.

Создание рисунка с драматическим сюжетом, придуманным автором (больное животное, погибшее дерево и т. д.).

Материалы: гуашь (черная или белая), бумага, кисти.

Зрительный ряд: С. Боттичелли. «Покинутая»; П. Пикассо. «Нищие»; Рембрандт. «Возвращение блудного сына». Литературный ряд: Н. Некрасов. «Плач детей».

Герои, борцы и защитники

В борьбе за свободу, справедливость все народы видят проявление духовной красоты. Все народы воспевают своих героев. У каждого народа многие произведения изобразительного искусства, скульптуры, музыки, литературы посвящены этой теме. Героическая тема в искусстве разных народов.

Эскиз памятника герою, выбранному автором (ребенком). Материалы: пластилин, стеки.

Зрительный ряд: памятники героям разных народов, памятники эпохи Возрождения, скульптурные произведения XIX и XX веков.

Юность и надежды

Тема детства, юности в искусстве. Изображение радости детства, мечты ребенка о счастье, подвигах, путешествиях, открытиях.

Материалы: гуашь или пастель, бумага.

Зрительный ряд: В. Тропинин. «Портрет сына»; З. Серебрякова. «Девочки у рояля» и т. д.

Искусство народов мира (обобщение темы)

Итоговая выставка работ. Обсуждение творческих работ учащихся.

Материалы: бумага для оформления работ, клей, ножницы и т. д.

Зрительный ряд: лучшие работы за год или за всю начальную 1 школу, коллективные панно, собранный детьми по темам искусствоведческий материал.

Литературно-музыкальный ряд: по усмотрению учителя как иллюстрация к сообщениям экскурсоводов.

Основные содержательные линии

Систематизирующим методом является выделение трех основных видов художественной деятельности для визуальных пространственных искусств:

- изобразительная художественная деятельность;
- декоративно-художественная деятельность;
- конструктивная художественная деятельность.

Три способа художественного освоения действительности — изобразительный, декоративный и конструктивный — в начальной школе выступают для детей в качестве хорошо им понятных, интересных и доступных видов художественной деятельности: изображение, украшение, постройка. Постоянное практическое участие школьников в этих трех видах деятельности позволяет систематически приобщать их к миру искусства.

Эти три вида художественной деятельности и являются основанием для деления визуально-пространственных искусств на виды: изобразительные искусства, конструктивные искусства, декоративно-прикладные искусства. Одновременно каждый из трех видов деятельности присутствует при создании любого произведения искусства и поэтому является основой для интеграции всего многообразия видов искусства в единую систему, членимую не по принципу перечисления видов искусства, а по принципу выделения того и иного вида художественной деятельности. Выделение принципа художественной деятельности акцентирует внимание не только на произведении искусства, но и на деятельности человека, на выявлении его связей с искусством в процессе ежедневной жизни.

Необходимо иметь в виду, что в начальной школе три вида художественной деятельности представлены в игровой форме как Братья Мастера Изображения, Украшения и Постройки. Они помогают вначале структурно членить, а значит, и понимать деятельность искусств в окружающей жизни, более глубоко осознавать искусство.

Тематическая цельность и последовательность развития курса помогают обеспечить прозрачные эмоциональные контакты с искусством на каждом этапе обучения. Ребенок поднимается год за годом, урок за уроком по ступенькам познания личных связей со всем миром художественно-эмоциональной культуры.

Предмет «Изобразительное искусство» предполагает сотворчество учителя и ученика; диалогичность; четкость поставленных задач и вариативность их решения; освоение традиций художественной культуры и импровизационный поиск лично значимых смыслов.

Принципы

Данная рабочая программа строится на основе следующих дидактических принципов:

- природосообразности – учета типологических психологических особенностей детей младшего школьного возраста. Исходя из этого, принят концентрический принцип расположения учебного материала, предполагающий выделение протяженных во времени содержательных линий;
- преемственности и перспективности, подчеркивающих пропедевтическое значение начального образования для формирования готовности к дальнейшему обучению и реализующих межпредметные и внутрипредметные связи в содержании образования;
- интеграции обучения, развития и воспитания, определяющий необходимость использования средств конкретного учебного предмета для социализации школьника, развития его социальной культуры, а также соответствующих практических умений.

Ценностные ориентиры

-духовно-нравственное развитие ребенка, т. е. формирование у него качеств, отвечающих представлениям об истинной

человечности, о доброте и культурной полноценности в восприятии мира.

-культуросозидающая роль программы состоит также в воспитании гражданственности и патриотизма. Прежде всего ребенок постигает искусство своей Родины, а потом знакомится с искусством других народов.

-формирование общечеловеческих мироотношения, т.е. основой программы является принцип «от родного порога в мир общечеловеческой культуры». Россия — часть многообразного и целостного мира. Ребенок шаг за шагом открывает многообразие культур разных народов и ценностные связи, объединяющие всех людей планеты.

Планируемые результаты

В результате изучения курса «Изобразительное искусство» в 4 классе должны быть достигнуты определенные результаты.

Личностные результаты отражаются в индивидуальных качественных свойствах учащихся, которые они должны приобрести в процессе освоения учебного предмета по программе «Изобразительное искусство»:

- чувство гордости за культуру и искусство Родины, своего народа;
- уважительное отношение к культуре и искусству других народов нашей страны и мира в целом;
- понимание особой роли культуры и искусства в жизни общества и каждого отдельного человека;
- сформированность эстетических чувств, художественно-творческого мышления, наблюдательности и фантазии;
- развитие этических чувств, доброжелательности и эмоционально-нравственной отзывчивости, понимания и сопереживания чувствам других людей;
- овладение навыками коллективной деятельности в процессе совместной творческой работы в команде одноклассников под руководством учителя;
- сотрудничать с товарищами в процессе совместной деятельности, соотносить свою часть работы с общим замыслом;
- обсуждать и анализировать собственную художественную деятельность и работу одноклассников с позиций творческих задач данной темы, с точки зрения содержания и средств его выражения.

Регулятивные УУД:

- оценивать правильность выполнения действия на уровне адекватной ретроспективной оценки соответствия результатов требованиям данной задачи и задачной области;
- проговаривать последовательность действий на уроке;
- учиться отличать верно выполненное задание от неверного;
- адекватно воспринимать предложения и оценку учителей, товарищей, родителей и других людей; ➤ -различать способ и результат действия;

Коммуникативные УУД:

- адекватно использовать речевые средства для решения различных коммуникативных задач, строить монологическое высказывание, владеть диалогической формой речи;

- формулировать собственное мнение и позицию; договариваться и приходить к общему решению в совместной деятельности, в том числе в ситуации столкновения интересов;
- задавать вопросы; контролировать действия партнёра; использовать речь для регуляции своего действия;
- пользоваться языком изобразительного искусства;

Предметные результаты характеризуют опыт учащихся в художественно-творческой деятельности, который приобретается и закрепляется в процессе освоения учебного предмета:

- сформированность первоначальных представлений о роли изобразительного искусства в жизни человека, его роли в духовнонравственном развитии человека;
- сформированность основ художественной культуры, в том числе на материале художественной культуры родного края, эстетического отношения к миру; понимание красоты как ценности, потребности в художественном творчестве и в общении с искусством;
- знание видов художественной деятельности: изобразительной (живопись, графика, скульптура), конструктивной (дизайн и архитектура), декоративной (народные и прикладные виды искусства);
- понимание образной природы искусства;
- эстетическая оценка явлений природы, событий окружающего мира;

- применение художественных способностей в процессе выполнения художественно-творческих работ;
- обсуждать и анализировать произведения искусства, выражая суждения о содержании, сюжетах и выразительных средствах;
- усвоение названий ведущих художественных музеев России и художественных музеев своего региона;
- способность передавать в художественно-творческой деятельности характер, эмоциональные состояния и свое отношение к природе, человеку, обществу;
- способность компоновать на плоскости листа и в объеме задуманный художественный образ;
- освоение способностей применять в художественно-творческой деятельности основы цветоведения, основы графической грамоты;
- овладение навыками моделирования из бумаги, лепки из пластилина, навыками изображения средствами аппликации и коллажа;
- характеризовать и эстетически оценивать разнообразие и красоту природы различных регионов нашей страны;
- изображение в творческих работах особенностей художественной культуры разных (знакомых по урокам) народов, передача особенностей понимания ими красоты природы, человека, народных традиций;
- способность эстетически, эмоционально воспринимать красоту городов, сохранивших исторический облик, — свидетелей нашей истории;
- приводить примеры произведений искусства, выражающих красоту мудрости и богатой духовной жизни, красоту внутреннего мира человека.

В итоге освоения программы учащиеся должны:

- усвоить основы трех видов художественной деятельности: изображение на плоскости и в объеме; постройка или художественное конструирование на плоскости, в объеме и пространстве; украшение или декоративная художественная деятельность с использованием различных художественных материалов;

- приобрести первичные навыки художественной работы в следующих видах искусства: живопись, графика, скульптура, дизайн, начала архитектуры, декоративно-прикладные и народные формы искусства;
- развить по возможности свои наблюдательные и познавательные способности, эмоциональную отзывчивость на эстетические явления в природе и деятельности человека;
- развить фантазию, воображение, проявляющиеся в конкретных формах творческой художественной деятельности;
- освоить выразительные возможности художественных материалов: гуашь, акварель, пастель и мелки, уголь, карандаш, пластилин, бумага для конструирования;
- приобрести навыки художественного восприятия различных видов искусства, начальное понимание особенностей образного языка разных видов искусства и их социальной роли, т. е. значение в жизни человека и общества;
- научиться анализировать произведения искусства, обрести знание конкретных произведений выдающихся художников в различных видах искусства; научиться активно, использовать художественные термины и понятия;
- овладеть опытом самостоятельной творческой деятельности, а также приобрести навыки коллективного творчества, умение взаимодействовать в процессе совместной художественной деятельности;
- приобрести первичные навыки изображения предметного мира, изображения растений и животных, начальные навыки изображения пространства на плоскости и пространственных построений, первичные представления об изображении человека на плоскости и в объеме;
- приобрести навыки общения через выражение художественного смысла, выражение эмоционального состояния, своего отношения в творческой художественной деятельности и при восприятии произведений искусства и творчества своих товарищей;
- приобрести знания о роли художника в различных сферах жизнедеятельности человека, в организации форм общения людей, в создании среды жизни и предметного мира;
- сформировать представления о деятельности художника в синтетических и зрелищных видах искусства (в театре и кино).

Критерии оценивания

Объектом оценки результатов освоения программы по предмету «Изобразительное искусство» является способность учащихся решать учебно-познавательные и учебно-практические задачи. Оценка достижения предметных результатов ведётся как в ходе текущего и промежуточного оценивания, так и в ходе выполнения итоговых проверочных работ. Результаты накопленной оценки, полученной в ходе текущего и промежуточного оценивания, фиксируются в форме портфеля достижений и учитываются при определении итоговой оценки. Преодолению неуспешности отдельных учеников помогают коллективные работы, когда общий успех поглощает чью-то неудачу и способствует лучшему пониманию результата. Система коллективных работ дает возможность каждому ребенку действовать конструктивно в пределах своих возможностей.

Формами подведения итогов реализации программы являются тематические выставки.

Оценка деятельности учащихся осуществляется в конце каждого занятия. Работы оцениваются качественно по уровню выполнения работы в целом (по качеству выполнения изучаемого приема или операции, по уровню творческой деятельности, самореализации, умению работать самостоятельно или в группе).

Критериями оценивания работ являются следующие параметры: оформление (оригинальность дизайна, цветовое решение, оптимальность сочетания объектов), техника выполнения (оправданность выбранных средств, использование различных способов изображения), техническая реализация (сложность организации работы, соответствие рисунка заданной теме, название рисунка).

Характеристика цифровой оценки (отметки)

«5» («отлично») - учащийся полностью справляется с поставленной целью урока; правильно излагает изученный материал и умеет применить полученные знания на практике; верно решает композицию рисунка, т.е. гармонично согласовывает между собой все компоненты изображения; умеет подметить и передать в изображении наиболее характерное.

«4» («хорошо») - учащийся полностью овладел программным материалом, но при изложении его допускает неточности второстепенного характера; гармонично согласовывает между собой все компоненты изображения; умеет подметить, но не совсем точно передаёт в изображении наиболее характерное.

«3» («удовлетворительно») - учащийся слабо справляется с поставленной целью урока; допускает неточность в изложении изученного материала.

«2» («плохо») - учащийся допускает грубые ошибки в ответе; не справляется с поставленной целью урока.

Календарно – тематическое планирование

№ п/п	дата план/факт	Тема урока	Характеристика деятельности учащихся	Планируемые результаты			коррекция
				Предметные	Метапредметные	Личностные	
Истоки родного искусства (9 часов)							
1	2.09	Пейзаж родной земли	Узнают характерные черты русского пейзажа, знаменитых художников-пейзажистов.	Понимание образной природы искусства; эстетическая оценка явлений природы, событий окружающего мира;	Р: Принимать и сохранять учебную задачу;	Чувство гордости за культуру и	
2	9.09	Пейзаж родной земли	Научатся различать основные и составные, теплые и холодные цвета; использовать художественные материалы: гуашь, цветные карандаши, акварель, бумага;	Применение художественных умений, знаний и представлений в процессе	освоение способов решения проблем творческого и поискового характера; овладение способностью творческого видения с позиций художника, т.	искусство Родины, своего народа; уважительное отношение к культуре и искусству других народов нашей	

		человека Женский образ в творчестве художников	красоте русского человека, традиционной народной одежде. анализировать, создавать панно, живописные работы узнают основные элементы изображения человека в движении смогут изображать человека в движении, различать основные и составные, теплые и холодные цвета. Научатся создать женский и мужской народный образ .	улице, в театре, на празднике; Способность использовать в художественно-творческой деятельности различные художественные материалы и художественные техники; Способность передавать в художественно-творческой деятельности характер, эмоциональные состояния и свое отношение к природе, человеку, обществу; Умение компоновать на плоскости листа и в объеме задуманный художественный образ; Освоение умений применять в художественно—творческой деятельности основ цветоведения, основ графической	поиск необходимой информации для выполнения учебных заданий; Ориентироваться на разнообразие способов решения задачи; К: Допускать возможность существования у людей различных точек зрения. Стремиться к координации действий и сотрудничеству. Учитывать разные мнения.		
6	7.10	Красота человека Мужской образ					
7	14.10	Образ человека неотделим от его труда	Будут участвовать в творческой обучающей игре, организованной на уроке, в роли зрителей, художников, экскурсоводов, Научатся создать женский и мужской народный образ Эстетически оценивать работы сверстников. Иметь представление о красоте русского человека.				
8	21.10	Народные праздники	Иметь представление о своеобразии русской природы, деревенской местности, ее жителях, специфике их труда				
9	28.10	Народные праздники	выполнять наброски людей в движении; использовать новые и цветовые контрасты.				

				грамоты; Овладение навыками моделирования из бумаги, лепки из пластилина, навыками изображения средствами аппликации и коллажа;			
--	--	--	--	---	--	--	--

Древние города нашей земли (7ч)

10	11.11	Родной угол	Узнают, закономерности линейной и воздушной перспективы, светотени, цветоведения как выразительные средства аппликации как выбиралось место для постройки крепостной стены, башни, ворот смогут изобразить город-крепость в объеме.	Умение характеризовать и эстетически оценивать разнообразие и красоту природы различных регионов нашей страны; Выражение в изобразительной деятельности своего отношения к архитектурным и историческим ансамблям древнерусских городов; Умение приводить примеры произведений искусства, выражающих	Р: Различать способ и результат действия; Планировать свое действие в соответствии с поставленной задачей и условиями её реализации; учитывать выделенные учителем ориентиры действия в новом учебном материале в сотрудничестве с	Чувство гордости за культуру и искусство Родины, своего народа; уважительное отношение к культуре и искусству других народов нашей страны и мира в целом; •понимание особой роли культуры и искусства в жизни общества и каждого отдельного человека;	
11	18.11	Древние соборы	Узнают особенности соборной архитектуры, пропорции соборов, внутреннее убранство и оформление использовать различную штриховку для выявления объема, закономерности фронтальной и угловой перспективы				
12	25.11	Древние соборы	Узнают организацию внутреннего пространства Кремля применять				

			основные средства художественной выразительности; различать основные и составные, теплые и холодные цвета, использовать художественные материалы.	красоту мудрости и богатой духовной жизни, красоту внутреннего мира человека.	учителем. П: Ориентировать себя на разнообразие способов решения задач. Осуществлять синтез, как составление целого из частей; Использовать знаково-символические средства, в том числе модели и схемы для решения задач; К: Формулировать собственное мнение и позицию. Стремиться к координации действий и сотрудничеству. Использовать речь для регуляции своего действия. Формулировать собственное мнение и позицию.	применение художественных способностей в процессе выполнения художественных работ; Планировать последовательность практических действий для реализации замысла, поставленной задачи. Организовывать рабочее место.	
13	2.12	Города Русской земли	Знакомство со своеобразием разных городов — Москвы, Новгорода, Пскова, Владимира, Суздаля и др. Они похожи и не похожи между собой. Живописное или графическое изображение древнерусского города.				
14	9.12	Узорочье теремов	Научатся передавать пространство. Смогут передать богатство и роскошь орнамента, рассматривать и проводить простейший анализ произведения искусства, определять его принадлежность к тому или иному жанру искусства.				
15	16.12	Пир в теремных палатах	Научатся передавать пространство. Смогут передать богатство и роскошь орнамента изразца.				
16	23.12	Роль постройки, изображения и украшения в создании образа	Узнают роль постройки, украшения и изображения в создании образов древнерусских городов.				

		древнерусского города					
Каждый народ — художник (10 ч)							
17	30.12	Страна восходящего солнца.	Смогут изобразить природу через детали. Узнают характерные особенности художественной культуры Японии.	Умение рассуждать о многообразии представлений о красоте у народов мира, способности человека в самых разных природных условиях создавать свою самобытную художественную культуру;	Р: Принимать и сохранять учебную задачу; Различать способ и результат действия; Учитывать выделенные учителем ориентиры действия в новом учебном материале в сотрудничестве с учителем. Адекватно воспринимать итог проделанной работы;	Чувство гордости за культуру и искусство Родины, своего народа; уважительное отношение к культуре и искусству других народов нашей страны и мира в целом;	
18	13.01	Образ художественной культуры Японии	Узнают характерные особенности художественной культуры Японии передавать конструктивно-анатомическое строение людей.	Изображение в творческих работах особенностей художественной культуры разных (знакомых по урокам) народов, передача особенностей понимания ими красоты природы, человека, народных традиций;	Исползовать знаково-символические средства, в том числе модели и схемы для решения задач; Ориентироваться на разнообразие способов решения задач.	•понимание особой роли культуры и искусства в жизни общества и каждого отдельного человека; применение художественных способностей в процессе выполнения художественных работ; Планировать последовательность практических действий для реализации замысла, поставленной задачи.	
19	20.01	Искусство народов гор	Смогут изобразить характерные особенности жизни в горах.	Умение узнавать и называть, к каким художественным культурам относятся	Допускать возможность		
20	27.01	Искусство народов гор и степей	Смогут изображать характерные особенности народов степей.				
21	3.02	Города в пустыне	Смогут передать характерные особенности среднеазиатского города.				
22	10.02	Образ художественной культуры Древней Греции	Узнают значение искусства Древней Греции, конструктивность в греческом понимании красоты мира. Смогут изобразить греческий храм, олимпийских				

			спортсменов.. передавать в лепных изделиях объемную форму, уметь сравнивать различные виды и жанры изобразительного искусства (графики, живописи, декоративно-прикладного искусства).	предлагаемые (знакомые по урокам) произведения изобразительного искусства и традиционной культуры; Способность эстетически, эмоционально воспринимать красоту городов, сохранивших исторический облик, — свидетелей нашей истории; Умение объяснять значение памятников и архитектурной среды древнего зодчества для современного общества;	существования у людей различных точек зрения. Использовать речь для регуляции своего действия. Формулировать собственное мнение и позицию.	рабочее место.	
23	17.02	Искусство греческой вазописи	Смогут изобразить греческих олимпийских спортсменов.				
24	24.02	Образ художественной культуры средневековой Западной Европы: готическая архитектура	Узнают образ готических городов средневековой Европы, готические витражи, готические костюмы. научатся предавать цветом пространственные планы.				
25	3.03	Образ готического храма	Узнают образ готических городов средневековой Европы, готические витражи.				
26	10.03	Средневековые готические костюмы	Узнают образ готических костюмов.				
Искусство объединяет народы (9 ч)							
27	17.03	Все народы воспевают материнство	Узнают, что в искусстве всех народов есть тема воспевания матери. Смогут самостоятельно изобразить маму.	Знание видов художественной деятельности: изобразительной (живопись, графика, скульптура), конструктивной	Р: Принимать и сохранять учебную задачу; Различать способ и результат действия; Учитывать выделенные учителем ориентиры действия в новом	Чувство гордости за культуру и искусство Родины, своего народа; уважительное отношение к культуре и	
28	7.04	Все народы воспевают мудрость	Узнают, что красота – это эстетическая и духовная категория, лучшие черты				

		старости	характера бабушки, дедушки. Смогут найти хорошее в повседневной жизни стариков использовать цветовой контраст и гармонию цветовых оттенков, творчески и разнообразно применять приемы народной кистевой росписи; сравнивать различные виды и жанры изобразительного искусства.	(дизайн и архитектура), декоративной (народные и прикладные виды искусства); Знание основных видов и жанров пространственно-визуальных искусств; Понимание образной природы искусства; Применение художественных умений, знаний и представлений в процессе выполнения художественно-творческих работ; Умение видеть проявления визуально-пространственных искусств в окружающей жизни: в доме, на улице, в театре, на празднике; Способность использовать в художественно-творческой деятельности различные художественные материалы и	учебном материале в сотрудничестве с учителем. Адекватно воспринимать итог проделанной работы; П: Осуществлять поиск необходимой информации для выполнения учебных заданий; Использовать знаково-символические средства, в том числе модели и схемы для решения задач; Ориентироваться на разнообразие способов решения задач. К: Допускать возможность существования у людей различных точек зрения. Использовать речь для регуляции своего действия. Формулировать собственное мнение и позицию.	искусству других народов нашей страны и мира в целом; •понимание особой роли культуры и искусства в жизни общества и каждого отдельного человека; применение художественных способностей в процессе выполнения художественных работ; Планировать последовательно практических действий для реализации замысла, поставленной задачи. Организовывать рабочее место.	
29	14.04	Сопереживание – великая тема искусства.	Узнают, что искусство способно выражать человеческую скорбь, отчаяние, что унижение, угнетение человека следует понимать как нарушение гармонии и красоты жизни человека передавать конструктивно-анатомическое строение фигуры человека;				
30	21.04	Герои, борцы и защитники	Смогут грамотно располагать композицию сравнивать различные виды и жанры изобразительного искусства (графики, живописи, декоративно-прикладного искусства.				
31	28.04	Все народы воспевают своих героев: «День	Смогут выполнить памятник в объеме.				

		победы»		художественные техники; способность передавать в художественно-творческой деятельности характер, эмоциональные состояния и свое отношение к природе, человеку, обществу; Умение компоновать на плоскости листа и в объеме задуманный художественный образ; Освоение умений применять в художественно—творческой деятельности основ цветоведения, основ графической грамоты;			
32	5.05	Юность и надежды	Узнают основные сюжеты и темы детства, юности. Смогут изобразить радость детства.				
33	12.05	В искусстве всех народов присутствует мечта	Научатся пользоваться знакомыми техниками, воплощать в изображении задуманное.				
34	10.05	Искусство народов мира.	Узнают великие темы в искусстве, темы, объединяющие все народы применять основные средства художественной выразительности в иллюстрациях к произведениям литературы; узнавать отдельные произведения выдающихся отечественных и зарубежных художников, называть их авторов; сравнивать различные виды и жанры изобразительного искусства.				
35	26.05	Урок – игра (резервный)					

Учебно – методическое и материально – техническое обеспечение.

1. Авторская программа Б.М. Неменского, М.: Просвещение. 2011
2. Л.А.Неменская; под ред. Б.М. Неменского «Изобразительное искусство» 4 класс. Учебник. – М.: Просвещение. 2020.
3. Б.М.Неменский. Уроки изобразительного искусства. Поурочные разработки.- М.: Просвещение.2016.
4. Ноутбук
5. Принтер

6. Комплекты репродукций картин.
7. Доступ в интернет.

Приложение: фонд оценочных средств.